

RAPPORT

R Résultats de l'exploitation par la pêche et la chasse dans la zec des Passes en 2018

DIRECTION DE LA GESTION DE LA FAUNE
DU SAGUENAY-LAC-SAINT-JEAN

par

Olivier Flamand

Technicien de la faune

Saguenay, Janvier 2019

**Forêts, Faune
et Parcs**

Québec 

TABLE DES MATIÈRES

| | Page |
|--|------|
| ARTICLE I. LISTE DES TABLEAUX | iii |
| ARTICLE II. LISTE DES FIGURES | iv |
| ARTICLE III. LISTE DES ANNEXES | v |
| ARTICLE IV. REMERCIEMENTS | 6 |
| ARTICLE V. ANNEXES | 7 |

Article I. LISTE DES TABLEAUX

| | Page |
|--|------|
| Tableau 1. Résultats de pêche enregistrés dans la zec des Passes de 2009 à 2018 | 1 |
| Tableau 2. Résultats de chasse enregistrés dans la zec des Passes de 2009 à 2018 | 5 |

Article II. LISTE DES FIGURES

| | Page |
|-----------|---|
| Figure 1. | Évolution de l'effort de pêche (jours-pêcheur) dans la zec des Passes de 2009 à 20182 |
| Figure 2. | Évolution de la récolte d'ombles de fontaine dans la zec des Passes de 2009 à 20183 |
| Figure 3. | Évolution du succès de pêche (nombre d'ombles/heure-pêcheur) dans la zec des Passes de 2009 à 20184 |

Article III. LISTE DES ANNEXES

| | Page |
|--|------|
| Annexe 1. Liste des plans d'eau fermés à la pêche dans la zec des Passes en 2018 | 8 |
| Annexe 2. Règlements particulières appliquées sur certains plans d'eau de la zec des Passes en 2018 | 8 |
| Annexe 3. Zec des Passes – Résultats d'exploitation 2018 (omble de fontaine) (touladi) (brochet) (doré) | 9 |

Tableau 1. Résultats de pêche enregistrés dans la zec des Passes de 2009 à 2018

| Année | Effort de pêche (jours-pêcheur) | Nombre de dorés capturés | Nombre de touladis capturés | Nombre de brochets capturés | Nombre d'ombles capturés | Succès de pêche (nbre d'ombles/jour-pêcheur) | Succès de pêche (nbre d'ombles/heure-pêcheur) | Poids moyen d'omble (gramme) |
|----------------|---------------------------------|--------------------------|-----------------------------|-----------------------------|--------------------------|--|---|------------------------------|
| 2009 | 4 496 | 1 589 | 260 | 383 | 15 951 | 3.5 | 1.3 | 143 |
| 2010 | 4 854 | 1 685 | 266 | 420 | 19 907 | 4.1 | 1.3 | 97 |
| 2011 | 3 730 | 615 | 272 | 259 | 15 418 | 4.1 | 1.2 | 115 |
| 2012 | 4 775 | 1 382 | 271 | 358 | 17 166 | 3.6 | 1.2 | 112 |
| 2013 | 3 320 | 774 | 193 | 340 | 14 528 | 4.4 | 1.4 | 110 |
| 2014 | 2 623 | 667 | 192 | 180 | 11 438 | 4.4 | 1.5 | 118 |
| 2015 | 3 663 | 981 | 203 | 321 | 15 645 | 4.3 | 1.5 | 131 |
| 2016 | 4 262 | 988 | 193 | 506 | 14 973 | 3.5 | 1.6 | 140 |
| 2017 | 4 147 | 811 | 204 | 341 | 14 598 | 3.5 | 1.6 | 147 |
| 2018 | 4 626 | 992 | 183 | 335 | 14 649 | 3.2 | 1.4 | 161 |
| Moyenne | 4 050 | 1 048 | 224 | 344 | 15 427 | 3.8 | 1.4 | 126 |

Figure 1. Évolution de l'effort de pêche (jours-pêcheur) dans la zec des Passes de 2009 à 2018

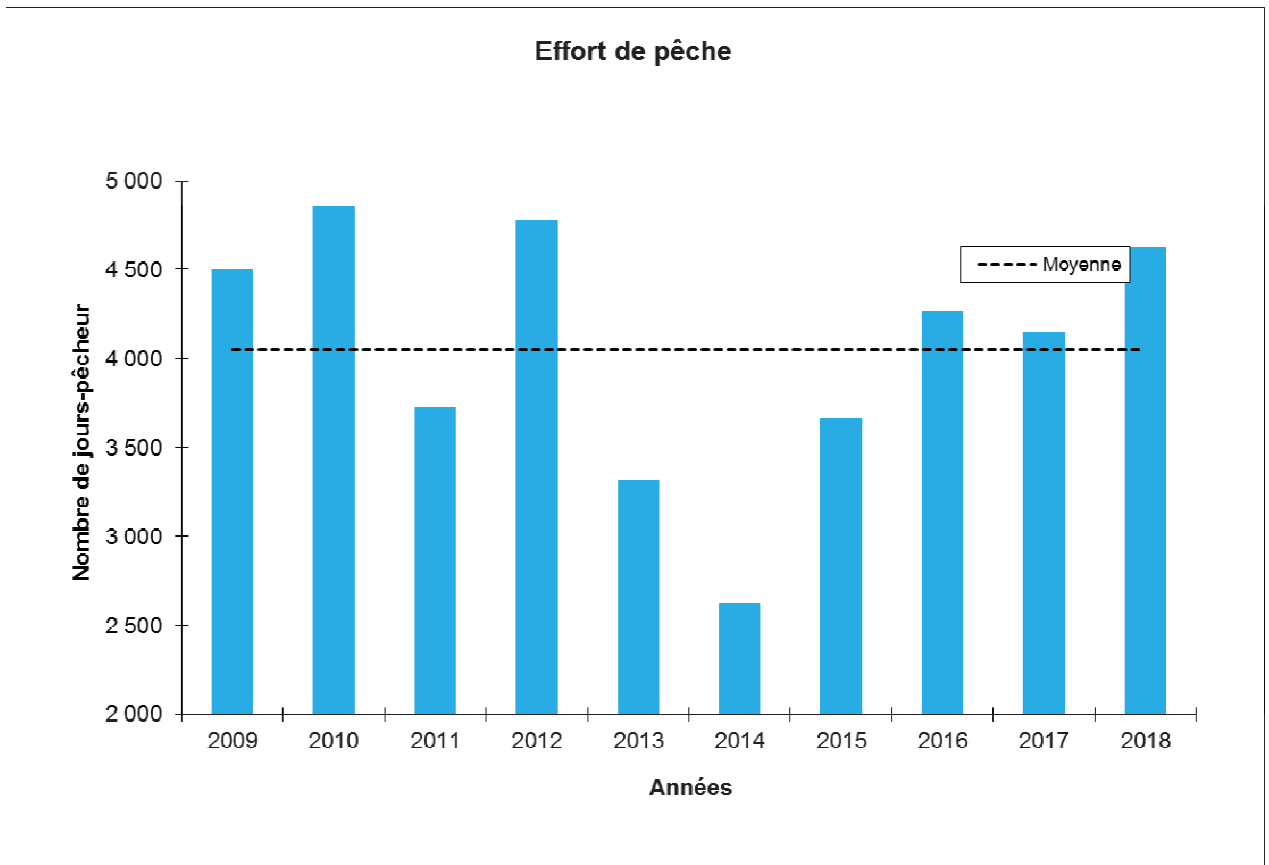


Figure 2. Évolution de la récolte d'ombles de fontaine dans la zec des Passes de 2009 à 2018

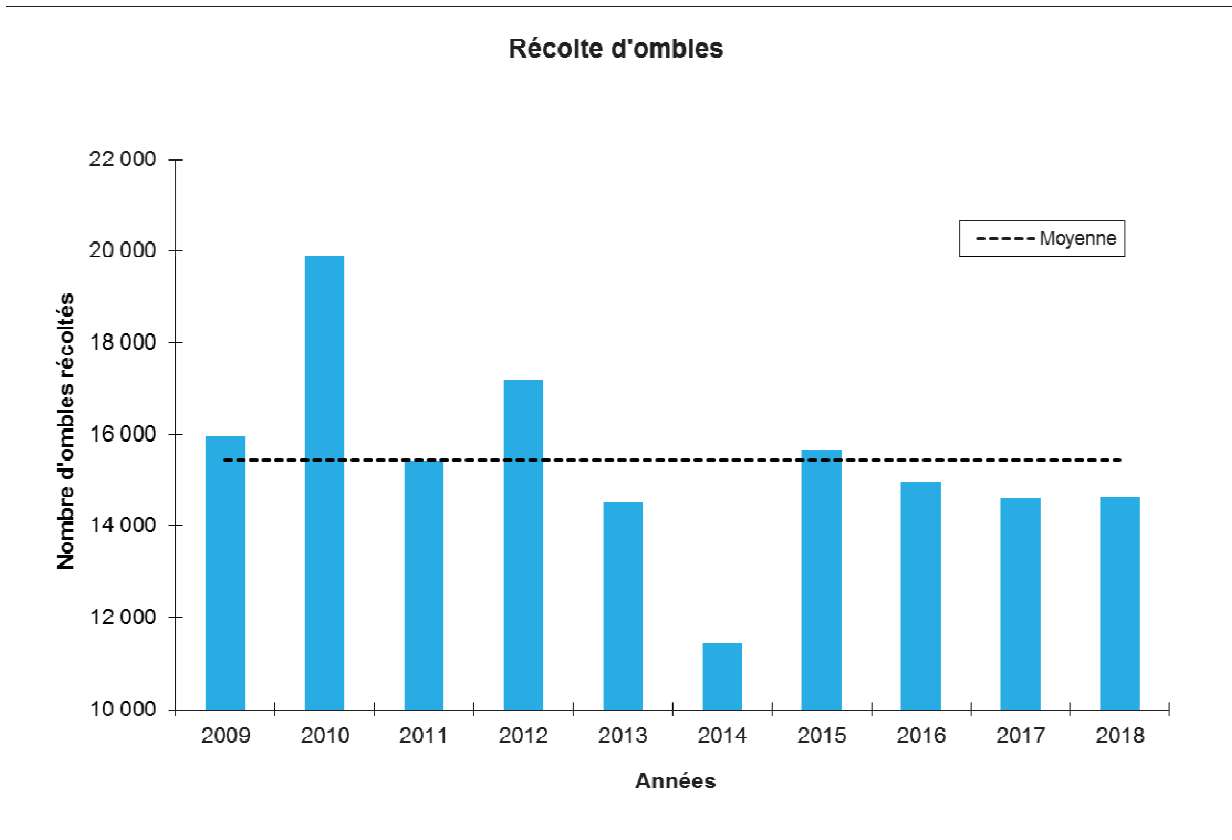


Figure 3. Évolution du succès de pêche (nombre d'ombles/heure-pêcheur) dans la zec des Passes de 2009 à 2018

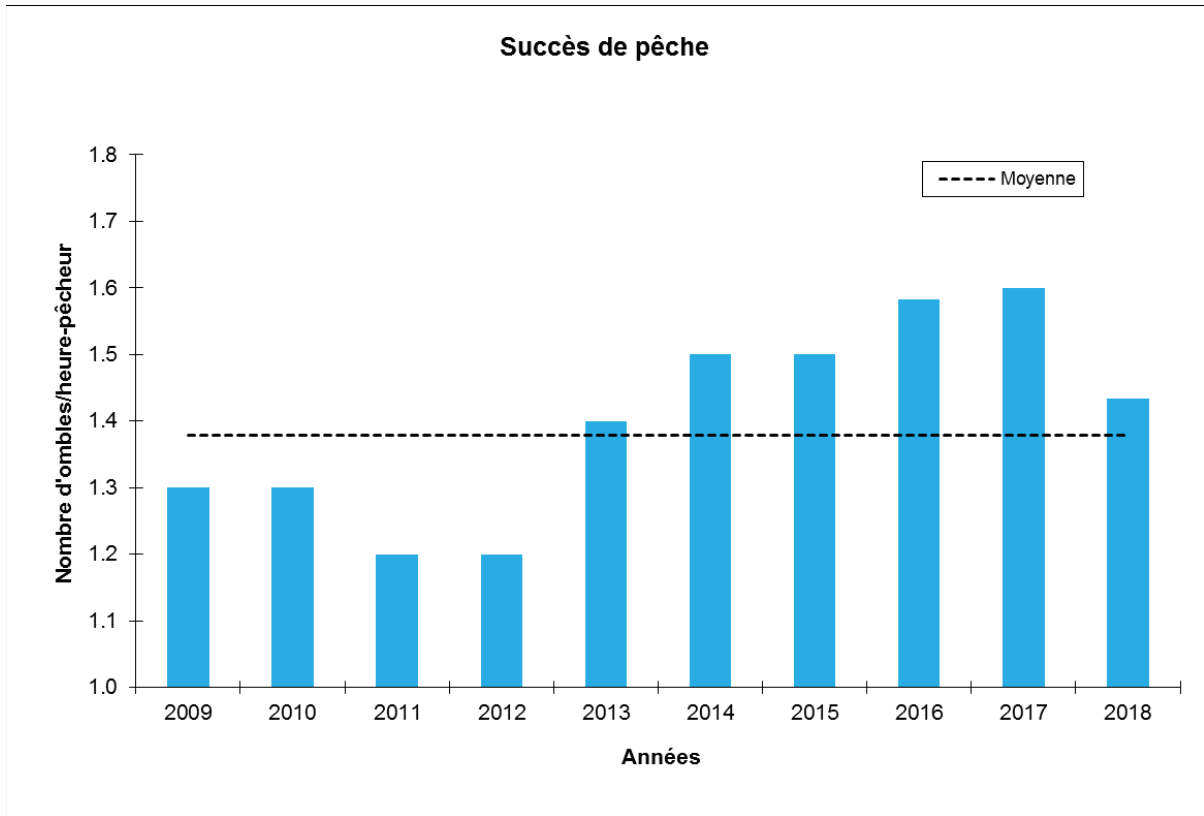


Tableau 2. Résultats de chasse enregistrés dans la zec des Passes de 2009 à 2018

| Année | Effort de chasse (jours-chasseur) | | | Récolte | | | | |
|----------------|-----------------------------------|--------------|-----------|-----------|------------|------------|------------|----------|
| | Petit gibier | Orignal | Ours | Lièvre | Gélinotte | Tétras | Orignal | Ours |
| 2009 | 1 080 | 3 121 | 201 | 52 | 737 | 347 | 73 | 10 |
| 2010 | 1 095 | 3 915 | 7 | 58 | 976 | 442 | 55 | 2 |
| 2011 | 1 115 | 4 355 | 0 | 80 | 948 | 520 | 130 | 0 |
| 2012 | 1 053 | 4 937 | 4 | 50 | 842 | 386 | 73 | 2 |
| 2013 | 947 | 4 522 | 28 | 41 | 594 | 313 | 163 | 8 |
| 2014 | 592 | 3 958 | 45 | 38 | 508 | 411 | 96 | 12 |
| 2015 | 834 | 3 989 | 60 | 21 | 790 | 488 | 144 | 18 |
| 2016 | 935 | 3 798 | 18 | 62 | 681 | 518 | 80 | 4 |
| 2017 | 802 | 4 782 | 27 | 26 | 596 | 506 | 158 | 7 |
| 2018 | 1 443 | 5 331 | 19 | 59 | 768 | 847 | 76 | 12 |
| Moyenne | 990 | 4 271 | 41 | 49 | 744 | 478 | 105 | 8 |

Article IV. REMERCIEMENTS

Nous voulons tout d'abord remercier les préposés à l'accueil de la zec pour leur travail quotidien. C'est à eux que revient l'importante tâche de la collecte des données de chasse et de pêche, première étape à la compréhension de l'évolution de la ressource faunique.

Nous remercions également ceux qui ont pris le temps de vérifier, compiler et nous faire cheminer les données. Également, un merci aux directeurs(trices) et les coordonnateurs(trices) pour avoir assuré, tout au long de la saison, le maintien de la rigueur et de la motivation en ce qui a trait à la collecte des données.

Nous savons tous à quel point des données fiables et représentatives sont précieuses pour une saine gestion de la ressource et pour cela, il est important de continuer dans cette voie.

Article V. ANNEXES

Annexe 1. Liste des plans d'eau fermés à la pêche dans la zec des Passes en 2018

| Nom du plan d'eau | Date de fermeture |
|--------------------------|--------------------------|
| Alex, lac | 15-09-2018 |
| Aqueduc, lac | 22-06-2018 |
| Arthur, lac | 27-07-2018 |
| Bernabé, lac | 09-06-2018 |
| Boyau, lac du | 22-06-2018 |
| Chardonneret, lac | 22-06-2018 |
| Cousineau, lac | 22-06-2018 |
| Croissant, lac du | 06-07-2018 |
| Daniel, lac | 27-07-2018 |
| Hauteurs, lac des | 20-07-2018 |
| Plourde, lac | 22-06-2018 |
| Travers, lac | 27-07-2018 |
| Treize, lac du | 20-07-2018 |

Annexe 2. Règlements particuliers appliqués sur certains plans d'eau de la zec des Passes en 2018

| Nom du plan d'eau | Règlementation |
|--|--|
| Grand Étang, lac Moffat, lac à Nepton, lac | Contingent de 12 ombles |
| Bernabé, lac | Ouverture de la pêche le 1^{er} juin 2018 |
| Grand Étang, lac Moffat, lac à Nepton, lac | Ouverture de la pêche le 8 juin 2018 |

Annexe 3. Zec des Passes – Résultats d'exploitation 2018 (omble de fontaine)
(touladi) (brochet) (doré)

Zec des Passes

Résultats d'exploitation 2018 (brochet)

| Nom | Effort (hre-pêche) | Capture | Poissons pesés (nb) | Poids moyen (g) | Succès (cap/hre) |
|--------------------|-----------------------|---------|---------------------------|-----------------------|---------------------|
| Ailleboust, lac d' | 230 | 71 | 22 | 793 | 0.3 |
| Bernabé, lac | 372 | 6 | 6 | 1959 | 0.0 |
| Brûlé, lac | 9 | 6 | 6 | 790 | 0.7 |
| Brûlée, rivière | 11 | 1 | 1 | 500 | 0.1 |
| Côté, lac | 113 | 7 | 4 | 1395 | 0.1 |
| Étienniche, lac | 509 | 178 | 56 | 662 | 0.3 |
| Laliberté, lac | 141 | 65 | 29 | 909 | 0.5 |
| Triangle, lac en | 46 | 1 | 0 | | 0.0 |

Zec des Passes

Résultats d'exploitation 2018 (doré)

| Nom | Effort (hre-pêche) | Capture | Poissons pesés (nb) | Poids moyen (g) | Succès (cap/hre) | Quota | Pourcentage du quota (%) |
|---------------------------------|-----------------------|---------|---------------------------|-----------------------|---------------------|-------|--------------------------------|
| Aigles, lac des | 145 | 46 | 34 | 302 | 0.3 | 200 | 23 |
| Aigles, rivière des | 31 | 5 | 0 | | 0.2 | | |
| Alex, lac | 409 | 192 | 47 | 306 | 0.5 | 150 | 128 |
| Alex, rivière | 241 | 40 | 22 | 414 | 0.2 | | |
| Bleuets Secs, lac aux | 277 | 78 | 1 | 700 | 0.3 | 150 | 52 |
| Both Ways, lac | 11 | 10 | 0 | | 0.9 | 50 | 20 |
| Bras, lac du | 29 | 4 | 0 | | 0.1 | | |
| Brûlé, lac | 9 | 3 | 0 | | 0.3 | 50 | 6 |
| Brûlée, rivière | 11 | 7 | 0 | | 0.6 | | |
| Clary, lac | 127 | 48 | 13 | 904 | 0.4 | 75 | 64 |
| Clary, Petit lac | 34 | 8 | 0 | | 0.2 | 50 | 16 |
| Côté, lac | 113 | 15 | 8 | 400 | 0.1 | | |
| Dîner, lac à | 9 | 3 | 0 | | 0.3 | 75 | 4 |
| Épinettes Noires, Grand lac des | 32 | 17 | 1 | 945 | 0.5 | 75 | 22 |
| Épinettes Noires, Petit lac des | 22 | 9 | 2 | 918 | 0.4 | | |
| Étienniche, lac | 509 | 5 | 0 | | 0.0 | | |
| Georges, lac | 25 | 12 | 0 | | 0.5 | | |
| Grandes Pointes, lac aux | 525 | 161 | 10 | 200 | 0.3 | 500 | 32 |
| Île Blanche, lac à l' | 169 | 9 | 7 | 711 | 0.1 | | |
| Kidney, lac | 16 | 6 | 0 | | 0.4 | 50 | 12 |
| Laberge, lac | 20 | 10 | 9 | 147 | 0.5 | 40 | 25 |
| Lessard, lac | 39 | 25 | 19 | 294 | 0.6 | 50 | 50 |
| Lily, lac | 2 | 1 | 1 | 400 | 0.5 | | |
| Long, lac | 53 | 4 | 0 | | 0.1 | 50 | 8 |
| Madame, lac | 53 | 41 | 3 | 810 | 0.8 | 75 | 54 |
| Maire, lac du | 32 | 18 | 3 | 160 | 0.6 | | |
| Managowich, lac | 43 | 38 | 8 | 463 | 0.9 | 50 | 76 |
| Martel, lac | 135 | 52 | 13 | 366 | 0.4 | 100 | 52 |
| Moulin à Scie, lac du | 6 | 5 | 5 | 216 | 0.8 | | |
| Patrick Ouest, lac | 50 | 14 | 0 | | 0.3 | 50 | 28 |
| Patrick, lac | 90 | 11 | 5 | 340 | 0.1 | 50 | 22 |
| Pins Gris, lac des | 34 | 16 | 4 | 150 | 0.5 | | |
| Pyschegan, lac | 121 | 18 | 0 | | 0.1 | 100 | 18 |
| Shadow, lac | 28 | 13 | 0 | | 0.5 | 50 | 26 |

| Nom | Effort (hre-pêche) | Capture | Poissons pesés (nb) | Poids moyen (g) | Succès (cap/hre) | Quota | Pourcentage du quota (%) |
|-------------------------|-----------------------|---------|---------------------------|-----------------------|---------------------|-------|--------------------------------|
| Tombée, lac de la | 4 | 9 | 0 | | 2.3 | | |
| Tour du Bout, lac de la | 87 | 19 | 5 | 176 | 0.2 | | |
| Triangle, lac en | 46 | 3 | 0 | | 0.1 | | |
| Yza, lac | 81 | 15 | 12 | 343 | 0.2 | 50 | 30 |

Zec des Passes

Résultats d'exploitation 2018 (omble de fontaine)

| Nom | Effort (hre-pêche) | Capture | Poissons pesés (nb) | Poids moyen (g) | Succès (cap/hre) | Quota | Pourcentage du quota (%) |
|------------------------|-----------------------|---------|---------------------------|-----------------------|---------------------|-------|--------------------------------|
| Aigles, lac des | 145 | 18 | 15 | 133 | 0.1 | | |
| Aigles, rivière des | 31 | 69 | 65 | 63 | 2.2 | | |
| Ailleboust, lac d' | 230 | 0 | 0 | | 0.0 | | |
| Aimé, lac | 7 | 9 | 0 | | 1.3 | 250 | 3 |
| Albert, lac | 3 | 14 | 0 | | 4.7 | 100 | 14 |
| Alca, lac | 36 | 103 | 58 | 760 | 2.9 | 300 | 34 |
| Alex, lac | 409 | 195 | 97 | 125 | 0.5 | | |
| Alex, Petit lac | 45 | 14 | 0 | | 0.3 | | |
| Alex, rivière | 241 | 286 | 168 | 119 | 1.2 | | |
| Allemands, lac des | 17 | 56 | 35 | 94 | 3.3 | 250 | 22 |
| Alonzo, lac | 4 | 18 | 0 | | 4.5 | 100 | 18 |
| Amable, lac | 28 | 30 | 19 | 128 | 1.1 | 100 | 30 |
| Andromèdes, lac aux | 21 | 67 | 34 | 159 | 3.2 | 250 | 26 |
| Arthur, lac | 128 | 314 | 217 | 95 | 2.5 | 550 | 57 |
| Arthur, Petit lac | 13 | 46 | 27 | 108 | 3.5 | 300 | 15 |
| Auclair, lac | 40 | 110 | 91 | 105 | 2.8 | 150 | 73 |
| Aventure, lac de l' | 46 | 128 | 54 | 121 | 2.8 | 400 | 32 |
| Averse, lac de l' | 2 | 15 | 8 | 135 | 7.5 | | |
| Belzile, ruisseau | 2 | 17 | 0 | | 8.5 | | |
| Bergeron, lac | 4 | 5 | 5 | 340 | 1.3 | | |
| Bernabé, lac | 372 | 0 | 0 | | 0.0 | | |
| Blanche, lac | 25 | 90 | 38 | 94 | 3.6 | 300 | 30 |
| Bleuets Secs, lac aux | 277 | 74 | 13 | 258 | 0.3 | | |
| Bocabec, lac | 22 | 34 | 28 | 275 | 1.5 | | |
| Both Ways, lac | 11 | 0 | 0 | | 0.0 | | |
| Boudreault, lac | 40 | 87 | 2 | 480 | 2.2 | 500 | 17 |
| Bouleaux, lac des | 21 | 74 | 74 | 116 | 3.5 | 250 | 29 |
| Bouleaux, ruisseau des | 22 | 63 | 20 | 36 | 2.9 | | |
| Bras, lac du | 29 | 65 | 60 | 131 | 2.2 | 200 | 32 |
| Brûlé, lac | 9 | 0 | 0 | | 0.0 | | |
| Brûlée, rivière | 11 | 8 | 0 | | 0.7 | | |
| Bruno, lac | 8 | 39 | 39 | 67 | 4.9 | 100 | 39 |
| Camp, lac du | 6 | 39 | 0 | | 6.5 | | |
| Canard, lac du | 38 | 63 | 0 | | 1.7 | 200 | 31 |

| Nom | Effort (hre-pêche) | Capture | Poissons pesés (nb) | Poids moyen (g) | Succès (cap/hre) | Quota | Pourcentage du quota (%) |
|----------------------------------|-----------------------|---------|---------------------------|-----------------------|---------------------|-------|--------------------------------|
| Canari, lac | 18 | 54 | 54 | 563 | 3.0 | 150 | 36 |
| Canari, lac | 18 | 54 | 54 | 563 | 3.0 | 100 | 54 |
| Cap, lac du | 21 | 50 | 43 | 155 | 2.4 | 250 | 20 |
| Cape, lac | 21 | 14 | 0 | | 0.7 | | |
| Castors, lac aux | 56 | 64 | 0 | | 1.1 | 150 | 42 |
| Chagrin, lac du | 9 | 55 | 51 | 87 | 6.1 | 250 | 22 |
| Chapelle, lac de la | 5 | 38 | 0 | | 7.6 | 100 | 38 |
| Chardonneret, lac du | 70 | 312 | 151 | 99 | 4.5 | 400 | 78 |
| Charles, lac | 6 | 9 | 0 | | 1.5 | | |
| Chiens, crique aux | 4 | 4 | 0 | | 1.0 | | |
| Chutes Blanches, Grand lac des | 87 | 262 | 171 | 101 | 3.0 | 1100 | 23 |
| Chutes Blanches, Petit lac des | 54 | 126 | 93 | 105 | 2.3 | 500 | 25 |
| Cinq de l'Éternité, lac du | 45 | 226 | 39 | 76 | 5.0 | 250 | 90 |
| Clary, lac | 127 | 21 | 11 | 597 | 0.2 | | |
| Clary, Petit lac | 34 | 5 | 0 | | 0.1 | | |
| Claveau, lac | 36 | 46 | 4 | 475 | 1.3 | 200 | 23 |
| Coopérative, lac de la | 17 | 45 | 27 | 53 | 2.6 | 100 | 45 |
| Côté, lac | 113 | 0 | 0 | | 0.0 | | |
| Coupé, lac | 10 | 7 | 0 | | 0.7 | | |
| Cousineau, lac | 40 | 75 | 74 | 192 | 1.9 | 100 | 75 |
| Criques, lac des | 4 | 4 | 0 | | 1.0 | 100 | 4 |
| Croche, lac | 104 | 257 | 173 | 133 | 2.5 | 800 | 32 |
| Crochet, lac | 2 | 8 | 8 | 84 | 4.0 | 100 | 8 |
| Croissant, lac du | 59 | 202 | 176 | 310 | 3.4 | 150 | 134 |
| Culotte de Constantin, lac de la | 10 | 13 | 0 | | 1.3 | 300 | 4 |
| Culotte, lac de la | 20 | 45 | 21 | 149 | 2.3 | 200 | 22 |
| Curé, lac du | 45 | 178 | 87 | 120 | 4.0 | 350 | 50 |
| Curé, Petit lac du | 32 | 41 | 0 | | 1.3 | 150 | 27 |
| Cyprés, lac des | 20 | 31 | 20 | 168 | 1.6 | 400 | 7 |
| Dalle, lac de la | 65 | 189 | 154 | 77 | 2.9 | 550 | 34 |
| Damase, lac | 107 | 140 | 98 | 102 | 1.3 | 600 | 23 |
| Daniel, lac | 109 | 231 | 194 | 119 | 2.1 | 500 | 46 |
| Dépannage, lac du | 14 | 4 | 4 | 360 | 0.3 | 150 | 2 |
| Desmeules, lac | 18 | 97 | 97 | 163 | 5.4 | 200 | 48 |
| Deux Cabanes, lac des | 10 | 60 | 0 | | 6.0 | 150 | 40 |
| Dicaire, lac | 4 | 16 | 16 | 68 | 4.0 | | |
| Dîner, lac à | 9 | 0 | 0 | | 0.0 | | |
| Eau Noire, lac à l' | 68 | 171 | 136 | 156 | 2.5 | 150 | 113 |
| Écho, lac | 2 | 7 | 7 | 69 | 3.5 | 300 | 2 |
| Écluse, lac de l' | 31 | 92 | 66 | 346 | 3.0 | 300 | 30 |

| Nom | Effort (hre-pêche) | Capture | Poissons pesés (nb) | Poids moyen (g) | Succès (cap/hre) | Quota | Pourcentage du quota (%) |
|---------------------------------|-----------------------|---------|---------------------------|-----------------------|---------------------|-------|--------------------------------|
| Élie, lac | 48 | 144 | 66 | 109 | 3.0 | 300 | 48 |
| Elzéar, lac | 8 | 6 | 6 | 101 | 0.8 | 100 | 6 |
| Émeraude, lac | 46 | 28 | 8 | 150 | 0.6 | 200 | 14 |
| Épicéas, lac des | 2 | 7 | 0 | | 3.5 | | |
| Épinettes Noires, Grand lac des | 32 | 30 | 25 | 67 | 0.9 | | |
| Épinettes Noires, Petit lac des | 22 | 1 | 0 | | 0.0 | | |
| Éric, lac | 9 | 24 | 12 | 60 | 2.7 | 100 | 24 |
| Étang, l' | 68 | 109 | 80 | 96 | 1.6 | 150 | 72 |
| Étienniche, lac | 509 | 0 | 0 | | 0.0 | | |
| Étiré, lac | 31 | 137 | 38 | 155 | 4.4 | 700 | 19 |
| Étoile Polaire, lac de l' | 8 | 10 | 0 | | 1.3 | | |
| Faucille, lac | 23 | 190 | 141 | 70 | 8.3 | 100 | 190 |
| Femmes, lac des | 32 | 78 | 32 | 120 | 2.4 | 100 | 78 |
| Ferré, lac | 83 | 136 | 50 | 115 | 1.6 | 350 | 38 |
| Ferrier, lac | 6 | 40 | 40 | 90 | 6.7 | | |
| Fillion, Premier lac | 18 | 47 | 47 | 128 | 2.6 | 150 | 31 |
| Fond, lac du | 12 | 12 | 10 | 220 | 1.0 | 200 | 6 |
| Fortin, crique | 7 | 40 | 20 | 132 | 5.7 | | |
| Fourche, lac de la | 21 | 34 | 16 | 111 | 1.6 | 200 | 17 |
| François, lac | 26 | 81 | 55 | 753 | 3.1 | 350 | 23 |
| Fret, lac | 8 | 40 | 40 | 189 | 5.0 | 200 | 20 |
| Froid, Deuxième lac | 24 | 25 | 14 | 86 | 1.0 | 200 | 12 |
| Froid, Troisième lac | 15 | 32 | 0 | | 2.1 | 250 | 12 |
| Gagnon, lac | 19 | 39 | 20 | 900 | 2.1 | 300 | 13 |
| Garde-Feu, lac du | 44 | 54 | 11 | 86 | 1.2 | 150 | 36 |
| Georges, lac | 25 | 43 | 0 | | 1.7 | 150 | 28 |
| Gérard, lac | 8 | 6 | 0 | | 0.8 | | |
| Grand Étang, le | 70 | 69 | 10 | 208 | 1.0 | | |
| Grand-Duc, lac du | 4 | 2 | 0 | | 0.5 | 100 | 2 |
| Grandes Pointes, lac aux | 525 | 120 | 25 | 704 | 0.2 | | |
| Gravel, Premier lac | 21 | 35 | 0 | | 1.7 | 150 | 23 |
| Grimpée, lac de la | 32 | 68 | 68 | 111 | 2.1 | 100 | 68 |
| Grosse Truite, lac de la | 28 | 64 | 21 | 109 | 2.3 | 400 | 16 |
| Guy, lac | 41 | 146 | 0 | | 3.6 | 150 | 97 |
| Hache Rouge, lac de la | 34 | 87 | 40 | 78 | 2.6 | 100 | 87 |
| Harvey, lac | 10 | 13 | 0 | | 1.3 | 100 | 13 |
| Hauteurs, crique des | 6 | 20 | 20 | 132 | 3.3 | | |
| Hauteurs, lac des | 83 | 173 | 113 | 269 | 2.1 | 350 | 49 |
| Henri, lac | 39 | 113 | 54 | 246 | 2.9 | 300 | 37 |
| Henri-Paul, lac | 35 | 38 | 20 | 426 | 1.1 | 100 | 38 |

| Nom | Effort (hre-pêche) | Capture | Poissons pesés (nb) | Poids moyen (g) | Succès (cap/hre) | Quota | Pourcentage du quota (%) |
|-----------------------|-----------------------|---------|---------------------------|-----------------------|---------------------|-------|--------------------------------|
| Henry, lac | 55 | 96 | 50 | 148 | 1.7 | 500 | 19 |
| Hésitants, lac des | 4 | 0 | 0 | | 0.0 | | |
| Île Blanche, lac à l' | 169 | 203 | 66 | 197 | 1.2 | | |
| Îles, lac des | 78 | 156 | 50 | 128 | 2.0 | 350 | 44 |
| Jacques, lac | 24 | 80 | 57 | 54 | 3.3 | 250 | 32 |
| Janine, lac | 85 | 162 | 93 | 105 | 1.9 | 150 | 108 |
| Jaseurs, lac des | 8 | 25 | 25 | 56 | 3.1 | | |
| Jaune, lac | 152 | 310 | 170 | 115 | 2.0 | 600 | 51 |
| Josée, lac | 19 | 23 | 0 | | 1.2 | 100 | 23 |
| Kidney, lac | 16 | 0 | 0 | | 0.0 | | |
| Laberge, lac | 20 | 11 | 10 | 126 | 0.6 | 100 | 11 |
| Lacasse, lac | 29 | 42 | 12 | 160 | 1.4 | 100 | 42 |
| Laliberté, lac | 141 | 0 | 0 | | 0.0 | | |
| Lancer, lac du | 2 | 0 | 0 | | 0.0 | | |
| Larouche, lac | 1 | 3 | 0 | | 3.0 | | |
| Laurent-Simard, lac | 38 | 140 | 113 | 95 | 3.7 | 400 | 35 |
| Lemoine, lac | 60 | 46 | 44 | 158 | 0.8 | | |
| Léonce, lac | 24 | 57 | 47 | 89 | 2.4 | 150 | 38 |
| Léonides, lac des | 23 | 82 | 0 | | 3.6 | 250 | 32 |
| Lepage, lac | 23 | 75 | 63 | 75 | 3.3 | 250 | 30 |
| Lessard, lac | 39 | 16 | 0 | | 0.4 | 100 | 16 |
| Lichen, lac du | 76 | 76 | 27 | 256 | 1.0 | 200 | 38 |
| Lily, lac | 2 | 3 | 3 | 180 | 1.5 | | |
| Long, lac | 53 | 0 | 0 | | 0.0 | | |
| Louis, lac | 15 | 52 | 52 | 219 | 3.5 | 400 | 13 |
| Louise, lac | 78 | 166 | 48 | 320 | 2.1 | 500 | 33 |
| Loup, lac du | 6 | 20 | 20 | 149 | 3.3 | 100 | 20 |
| Madame, lac | 53 | 26 | 9 | 78 | 0.5 | | |
| Maggie, lac | 6 | 10 | 0 | | 1.7 | 150 | 6 |
| Maillot, lac | 70 | 90 | 70 | 181 | 1.3 | 250 | 36 |
| Main, lac de la | 6 | 22 | 22 | 80 | 3.7 | 200 | 11 |
| Maire, lac du | 32 | 7 | 0 | | 0.2 | | |
| Managowich, lac | 43 | 2 | 0 | | 0.0 | | |
| Manigouche, lac | 25 | 54 | 23 | 100 | 2.2 | 250 | 21 |
| Manigouche, rivière | 42 | 88 | 62 | 79 | 2.1 | | |
| Manne, lac de la | 23 | 44 | 14 | 135 | 1.9 | 300 | 14 |
| Marcheur, lac du | 53 | 75 | 75 | 136 | 1.4 | 250 | 30 |
| Mardis, lac des | 6 | 15 | 0 | | 2.5 | 250 | 6 |
| Marguerite, lac | 44 | 89 | 0 | | 2.0 | 250 | 35 |
| Marmite, lac de la | 25 | 61 | 38 | 60 | 2.4 | 100 | 61 |

| Nom | Effort (hre-pêche) | Capture | Poissons pesés (nb) | Poids moyen (g) | Succès (cap/hre) | Quota | Pourcentage du quota (%) |
|-----------------------------|-----------------------|---------|---------------------------|-----------------------|---------------------|-------|--------------------------------|
| Martel, lac | 135 | 32 | 15 | 645 | 0.2 | | |
| Martel, Petit lac | 12 | 7 | 7 | 729 | 0.6 | | |
| Marthe, lac de la | 10 | 34 | 0 | | 3.4 | 350 | 9 |
| Mauvais Temps, lac du | 8 | 9 | 0 | | 1.1 | | |
| McLean, lac | 2 | 0 | 0 | | 0.0 | 100 | 0 |
| Michel, lac | 4 | 6 | 6 | 220 | 1.5 | | |
| Mine, Deuxième lac de la | 4 | 8 | 0 | | 2.0 | 450 | 1 |
| Mine, Premier lac de la | 40 | 25 | 0 | | 0.6 | 150 | 16 |
| Moffat, lac à | 314 | 253 | 220 | 185 | 0.8 | | |
| Moulin à Scie, lac du | 6 | 0 | 0 | | 0.0 | | |
| Nepton, lac | 40 | 105 | 84 | 165 | 2.6 | | |
| Niquet, lac | 8 | 20 | 0 | | 2.5 | 100 | 20 |
| Normand, lac | 7 | 24 | 7 | 96 | 3.4 | | |
| Omer, lac | 36 | 46 | 45 | 270 | 1.3 | 100 | 46 |
| Orignal, lac | 2 | 15 | 0 | | 7.5 | 350 | 4 |
| Ouananiche, lac de la | 18 | 11 | 0 | | 0.6 | | |
| Ouitouche, lac | 25 | 24 | 0 | | 1.0 | 250 | 9 |
| Outarde, lac à l' | 34 | 173 | 116 | 178 | 5.1 | 650 | 26 |
| Pain de Perdrix, lac du | 25 | 62 | 0 | | 2.5 | 100 | 62 |
| Pâques, lac des | 56 | 403 | 136 | 81 | 7.2 | 400 | 100 |
| Passage des Aigles, lac du | 25 | 23 | 23 | 139 | 0.9 | 150 | 15 |
| Passe, lac de la | 58 | 134 | 71 | 186 | 2.3 | 200 | 67 |
| Patrick Ouest, lac | 50 | 76 | 1 | 240 | 1.5 | 350 | 21 |
| Patrick, lac | 90 | 61 | 41 | 162 | 0.7 | | |
| Patrick, rivière | 29 | 66 | 43 | 51 | 2.3 | | |
| Paul, Petit lac | 8 | 23 | 23 | 125 | 2.9 | 200 | 11 |
| Paula, lac | 9 | 22 | 15 | 392 | 2.4 | 150 | 14 |
| Pied de la Montagne, lac au | 6 | 33 | 33 | 77 | 5.5 | 250 | 13 |
| Pilote, lac du | 5 | 7 | 7 | 189 | 1.4 | 100 | 7 |
| Pins Gris, lac des | 34 | 28 | 9 | 120 | 0.8 | 400 | 7 |
| Pinsons, lac des | 42 | 72 | 22 | 95 | 1.7 | 200 | 36 |
| Pissenlit, lac du | 17 | 67 | 47 | 63 | 3.9 | 150 | 44 |
| Plourde, lac | 61 | 73 | 32 | 250 | 1.2 | 200 | 36 |
| Poche, lac à la | 14 | 62 | 7 | 96 | 4.4 | 100 | 62 |
| Poignet, lac du | 6 | 30 | 30 | 1360 | 5.0 | 300 | 10 |
| Poisson-Qui-Mord, lac du | 17 | 36 | 36 | 191 | 2.1 | 100 | 36 |
| Portage, lac du | 7 | 4 | 3 | 233 | 0.6 | 400 | 1 |
| Potvin, lac | 12 | 6 | 6 | 1215 | 0.5 | 100 | 6 |
| Poule Folle, lac de la | 6 | 16 | 0 | | 2.7 | 200 | 8 |
| Premier Colon, lac du | 36 | 105 | 28 | 182 | 2.9 | 200 | 52 |

| Nom | Effort (hre-pêche) | Capture | Poissons pesés (nb) | Poids moyen (g) | Succès (cap/hre) | Quota | Pourcentage du quota (%) |
|---------------------------|-----------------------|---------|---------------------------|-----------------------|---------------------|-------|--------------------------------|
| Proche Colline, lac de la | 60 | 75 | 48 | 177 | 1.3 | 300 | 25 |
| Pyschegan, lac | 121 | 38 | 8 | 694 | 0.3 | | |
| Quatre Cents, lac | 5 | 5 | 5 | 288 | 1.0 | 300 | 1 |
| Ravage, lac du | 3 | 15 | 0 | | 5.0 | 250 | 6 |
| Relais, lac du | 11 | 4 | 3 | 450 | 0.4 | | |
| Richard, lac | 68 | 141 | 36 | 118 | 2.1 | | |
| Rioux, lac | 99 | 107 | 83 | 81 | 1.1 | 700 | 15 |
| Robert, Petit lac | 18 | 47 | 8 | 165 | 2.6 | 100 | 47 |
| Roches, lac des | 2 | 7 | 0 | | 3.5 | 200 | 3 |
| Roland, lac | 27 | 38 | 1 | 50 | 1.4 | 150 | 25 |
| Shadow, lac | 28 | 23 | 0 | | 0.8 | | |
| Stalles, lac des | 9 | 38 | 38 | 75 | 4.2 | 150 | 25 |
| Taon, lac du | 36 | 106 | 99 | 167 | 2.9 | 400 | 26 |
| Thérèse, lac | 16 | 55 | 40 | 122 | 3.4 | | |
| Tisserand, lac du | 6 | 36 | 36 | 64 | 6.0 | 100 | 36 |
| Tombée, lac de la | 4 | 0 | 0 | | 0.0 | | |
| Touladi, Grand | 24 | 30 | 9 | 180 | 1.3 | | |
| Touladi, Petit lac | 10 | 8 | 0 | | 0.8 | | |
| Tour du Bout, lac de la | 87 | 0 | 0 | | 0.0 | | |
| Travers, lac | 74 | 318 | 183 | 81 | 4.3 | 550 | 57 |
| Travers, Premier lac | 9 | 74 | 43 | 78 | 8.2 | 150 | 49 |
| Treize, lac du | 33 | 116 | 0 | | 3.5 | 250 | 46 |
| Tremblay, lac | 26 | 69 | 69 | 105 | 2.7 | 200 | 34 |
| Triangle, lac en | 46 | 36 | 0 | | 0.8 | 200 | 18 |
| Trientales, lac des | 8 | 36 | 20 | 216 | 4.5 | 300 | 12 |
| Trois Cantons, lac des | 10 | 20 | 20 | 135 | 2.0 | | |
| Trottier, lac | 4 | 4 | 0 | | 1.0 | 150 | 2 |
| Tryon, lac | 10 | 9 | 0 | | 0.9 | | |
| Ulysse, Deuxième lac | 15 | 106 | 66 | 113 | 7.1 | 400 | 26 |
| Ulysse, Premier lac | 50 | 112 | 55 | 191 | 2.2 | 350 | 32 |
| Ulysse, Troisième lac | 14 | 27 | 17 | 953 | 1.9 | 150 | 18 |
| Une heure, lac | 148 | 164 | 119 | 192 | 1.1 | 250 | 65 |
| Vertige, lac du | 3 | 1 | 0 | | 0.3 | | |
| Villeneuve, lac | 5 | 26 | 14 | 146 | 5.2 | 200 | 13 |
| Vincent, lac | 2 | 8 | 0 | | 4.0 | 200 | 4 |
| Wellie, lac | 32 | 100 | 70 | 199 | 3.1 | 200 | 50 |
| Yvan, lac | 38 | 67 | 47 | 92 | 1.8 | 150 | 44 |
| Yvonne, lac | 16 | 58 | 38 | 71 | 3.6 | 200 | 28 |
| Yza, lac | 81 | 129 | 62 | 91 | 1.6 | 400 | 32 |

Zec des Passes

Résultats d'exploitation 2018 (touladi)

| Nom | Effort (hre-pêche) | Capture | Poissons pesés (nb) | Poids moyen (g) | Succès (cap/hre) | Quota | Pourcentage du quota (%) |
|--------------------------|-----------------------|---------|---------------------------|-----------------------|---------------------|-------|--------------------------------|
| Ailleboust, lac d' | 230 | 22 | 18 | 1298 | 0.1 | 150 | 14 |
| Alex, lac | 409 | 7 | 3 | 687 | 0.0 | | |
| Bernabé, lac | 372 | 91 | 83 | 1668 | 0.2 | 100 | 91 |
| Bleuets Secs, lac aux | 277 | 2 | 0 | | 0.0 | | |
| Cyprés, lac des | 20 | 4 | 4 | 555 | 0.2 | | |
| Émeraude, lac | 46 | 1 | 1 | 4400 | 0.0 | | |
| Étienniche, lac | 509 | 20 | 16 | 2452 | 0.0 | | |
| Grandes Pointes, lac aux | 525 | 12 | 3 | 400 | 0.0 | | |
| Laliberté, lac | 141 | 3 | 0 | | 0.0 | | |
| Lemoine, lac | 60 | 12 | 10 | 572 | 0.2 | 75 | 16 |
| Patrick Ouest, lac | 50 | 1 | 1 | 2880 | 0.0 | | |
| Pyshegan, lac | 121 | 5 | 0 | | 0.0 | | |
| Touladi, Grand | 24 | 3 | 2 | 1238 | 0.1 | | |
