

# RAPPORT

## Résultats de l'exploitation par la pêche estivale et la chasse dans la Zec Des Passes en 2024

DIRECTION DE LA GESTION DE LA FAUNE  
DU SAGUENAY-LAC-SAINT-JEAN

Par

Ariel Ferland-Roy  
Technicien de la faune

Et

Jérôme Plourde, Anne-Marie-Bouchard  
Biologistes

*Ministère  
de l'Environnement,  
de la Lutte contre  
les changements  
climatiques, de la Faune  
et des Parcs*

Québec 

Saguenay, mars 2025

## TABLE DES MATIÈRES

ARTICLE I. LISTE DES TABLEAUX .....	III
ARTICLE II. LISTE DES FIGURES .....	IV
ARTICLE III. LISTE DES ANNEXES .....	V
ARTICLE IV. REMERCIEMENTS .....	15
ARTICLE V. ANNEXES .....	16

## Article I. LISTE DES TABLEAUX

Page

Tableau 1. Résultats de pêche enregistrés dans la Zec des Passes dans les dix dernières années .....	6
Tableau 2. Résultats de chasse enregistrés dans la Zec des Passes dans les dix dernières années .....	13

## Article II. LISTE DES FIGURES

Page

Figure 1. Évolution de l'effort de pêche à l'omble de fontaine (jours-pêcheur) dans la Zec des Passes dans les dix dernières années.....	7
Figure 2. Évolution de la récolte d'ombles de fontaine dans la Zec des Passes dans les dix dernières années .....	7
Figure 3. Évolution du succès de pêche à l'omble de fontaine (nombre d'ombles/heure-pêcheur) dans la Zec des Passes dans les dix dernières années.....	8
Figure 4. Évolution du succès de pêche à l'omble de fontaine (nombre d'ombles/jour-pêcheur) dans la Zec des Passes dans les dix dernières années.....	8
Figure 5. Évolution du poids moyen des ombles de fontaine dans la Zec des Passes dans les dix dernières années.....	9
Figure 6. Évolution de l'effort de pêche au Doré jaune (jours-pêcheur) dans la Zec des Passes dans les dix dernières années .....	9
Figure 7. Évolution de la récolte de doré jaune dans la Zec des Passes dans les dix dernières années.....	10
Figure 8. Évolution du succès de pêche au doré jaune dans la Zec des Passes dans les dix dernières années .....	10
Figure 9. Évolution du poids moyen des dorés jaune dans la Zec des Passes dans les dix dernières années.....	11
Figure 10. Évolution de la récolte d'orignaux dans la Zec des Passes dans les dix dernières années.....	14

### **Article III. LISTE DES ANNEXES**

	Page
Annexe 1. Zec des Passes – Résultats d'exploitation 2024 (Omble de fontaine).....	17
Annexe 2. Zec des Passes – Résultats d'exploitation 2024 (Doré jaune) .....	35
Annexe 3. Zec des Passes – Résultats d'exploitation 2024 (Touladi) .....	38
Annexe 4. Zec des Passes – Résultats d'exploitation 2024 (Grand brochet) .....	40
Annexe 5. Liste des plans d'eau fermés à la pêche dans la Zec des Passes en 2024...	41
Annexe 6. Réglementation particulière appliquée sur certains plans d'eau de la Zec des Passes en 2024 .....	42

Tableau 1. Résultats de pêche enregistrés dans la Zec des Passes dans les dix dernières années

ANNÉES	EFFORT DE PÊCHE OMBLE (JOURS-PÊCHEUR)	NOMBRE DE DORÉS CAPTURÉS	NOMBRE DE TOULADIS CAPTURÉS	NOMBRE DE BROCHETS CAPTURÉS	NOMBRE D'OMBLES CAPTURÉS	SUCCÈS DE PÊCHE (NBS D'OMBLES/JOUR-PÊCHEUR)	SUCCÈS DE PÊCHE (NBS D'OMBLES/HEURE-PÊCHEUR)	POIDS MOYEN D'OMBLE (G)
2015	3663	981	203	321	15645	4,3	1,5	131
2016	4262	988	193	506	14973	3,5	1,6	140
2017	4147	811	204	341	14598	3,5	1,6	147
2018	4626	992	183	335	14649	3,2	1,4	161
2019	7564	712	358	354	12552	1,7	1,5	124
2020	4533	920	206	315	11129	2,5	1,5	
2021	8003	1337	213	400	17956	2,2	0,9	143
2022	5396	1403	207	384	17232	3,2	1,1	141
2023	5387	1963	228	432	18900	3,5	1,1	136
2024	6116	2265	220	434	20008	3,3	1,0	140
Moyenne	5370	1237	222	382	15764	3,1	1,3	140

Figure 1. Évolution de l'effort de pêche à l'omble de fontaine (jours-pêcheur) dans la Zec des Passes dans les dix dernières années

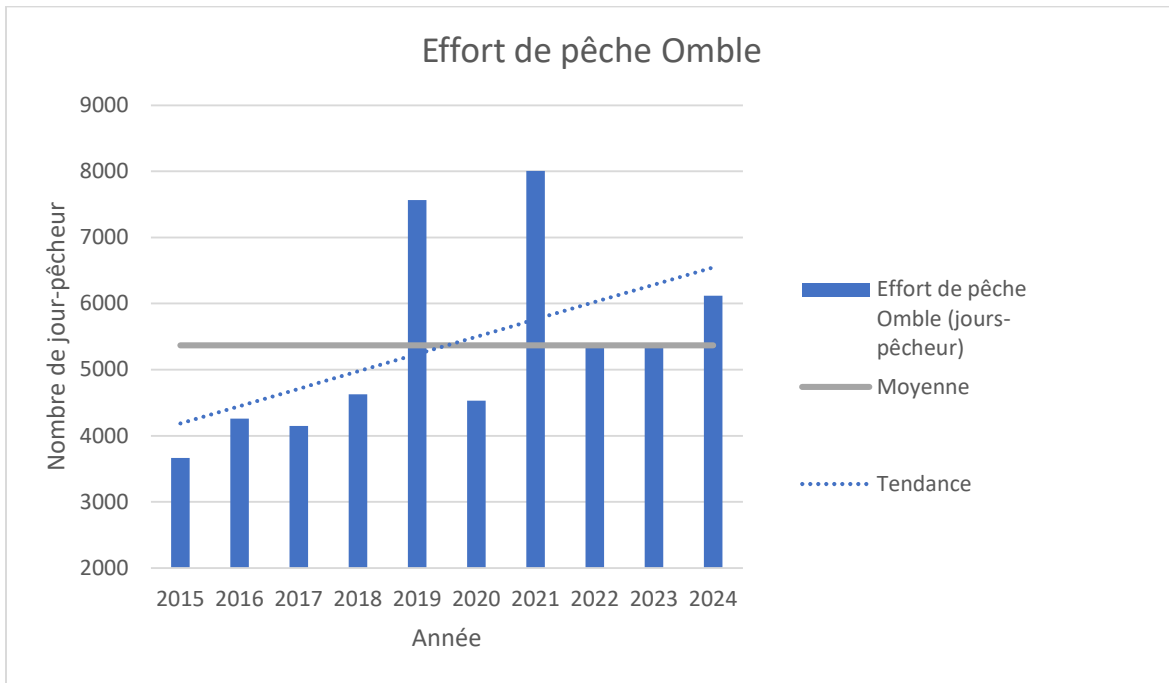


Figure 2. Évolution de la récolte d'ombles de fontaine dans la Zec des Passes dans les dix dernières années

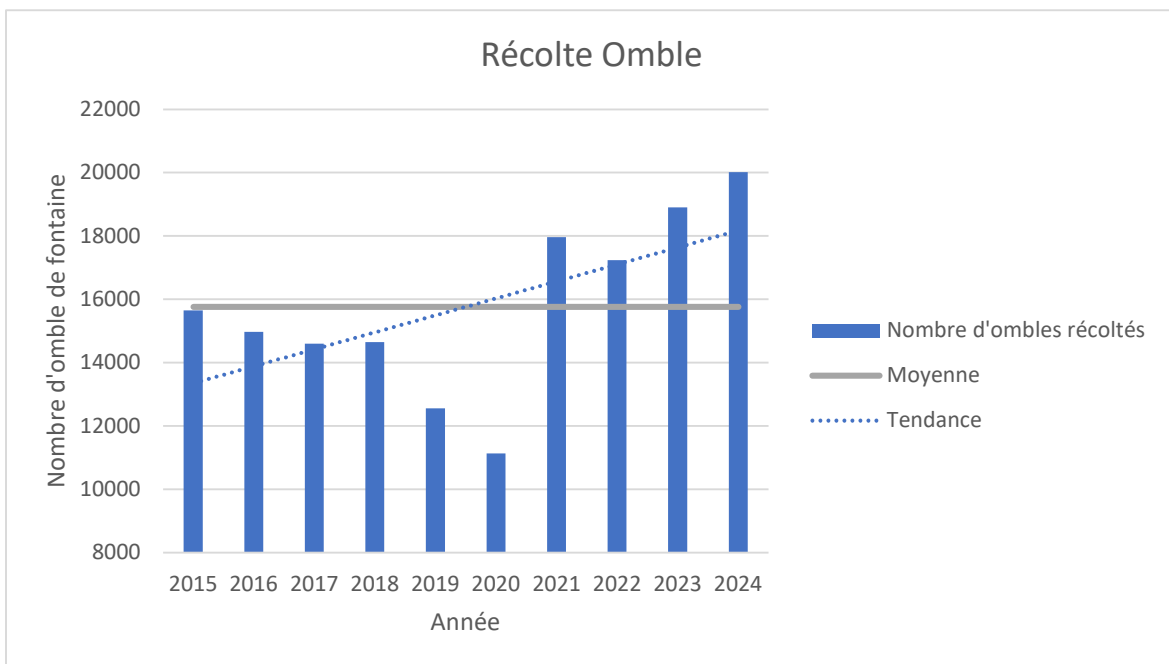


Figure 3. Évolution du succès de pêche à l'omble de fontaine (nombre d'ombles/heure-pêcheur) dans la Zec des Passes dans les dix dernières années

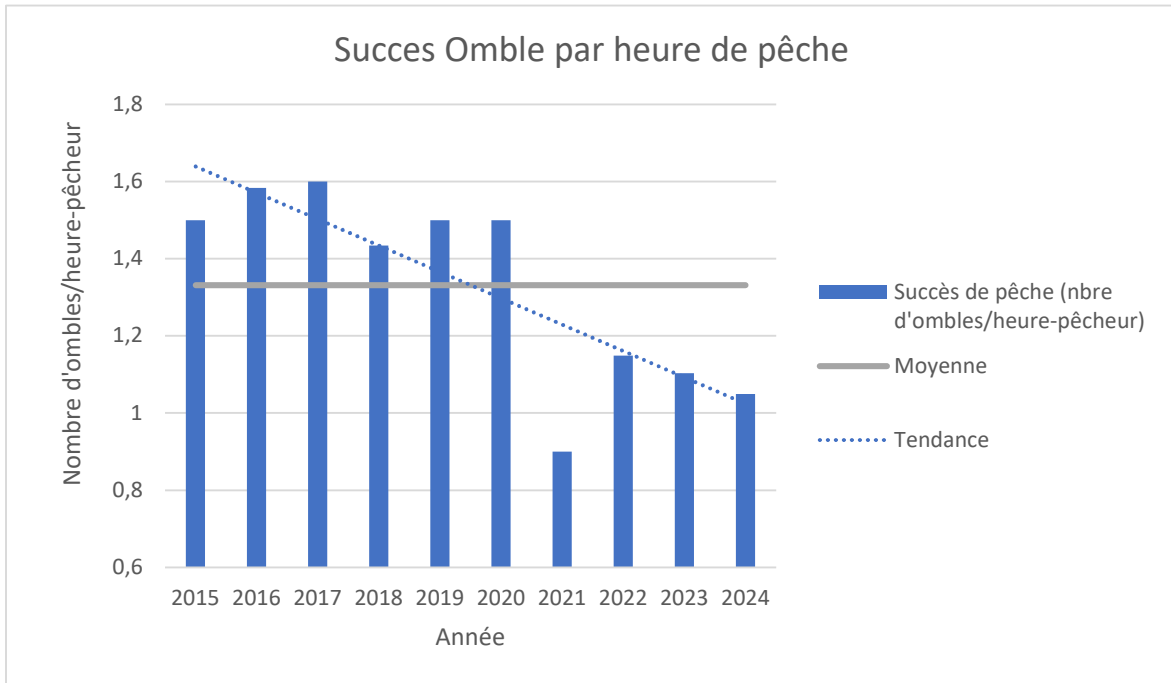


Figure 4. Évolution du succès de pêche à l'omble de fontaine (nombre d'ombles/jour-pêcheur) dans la Zec des Passes dans les dix dernières années

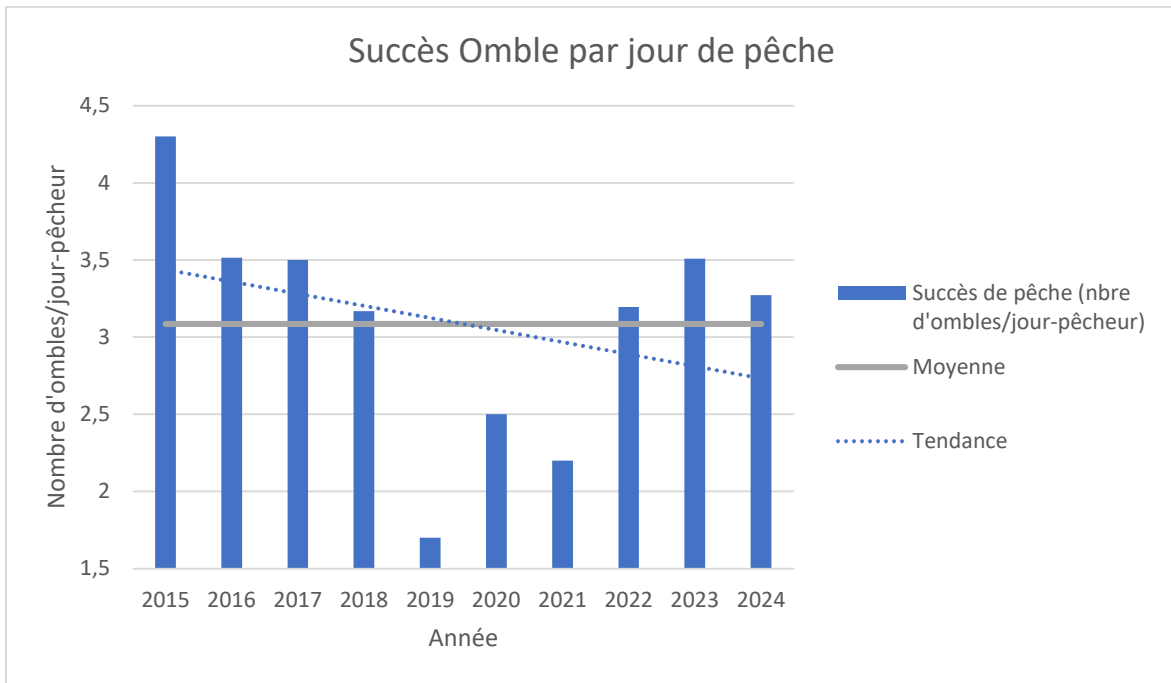




Figure 5. Évolution du poids moyen des ombles de fontaine dans la Zec des Passes dans les dix dernières années

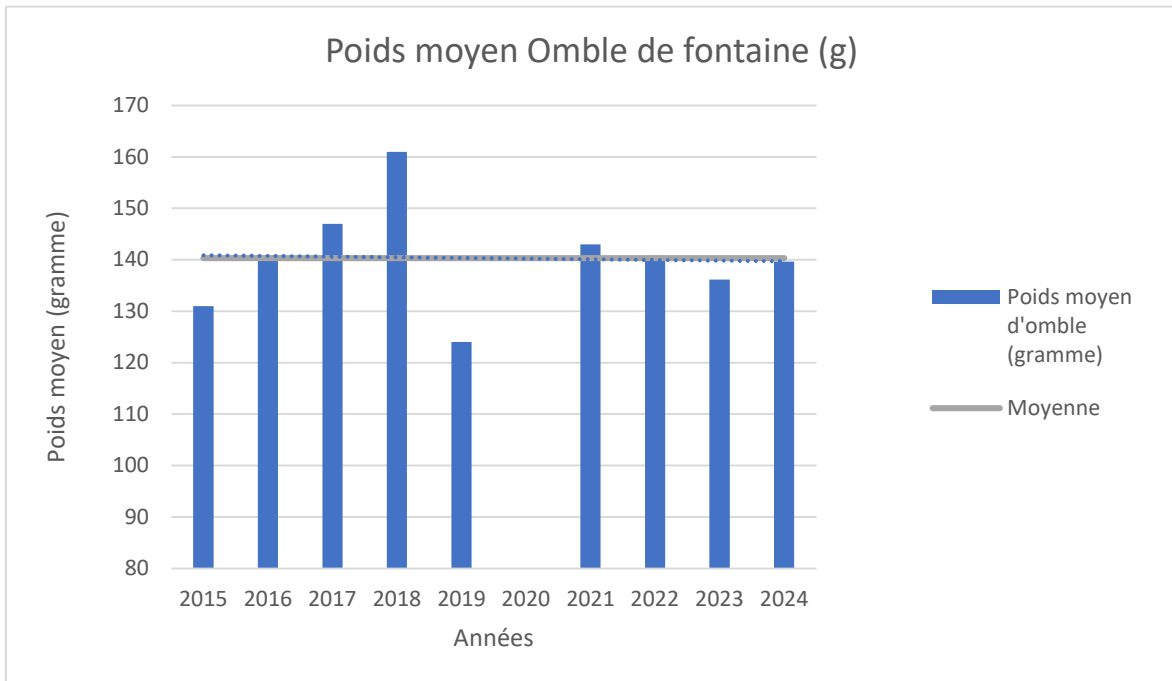


Figure 6. Évolution de l'effort de pêche au Doré jaune (jours-pêcheur) dans la Zec des Passes dans les dix dernières années

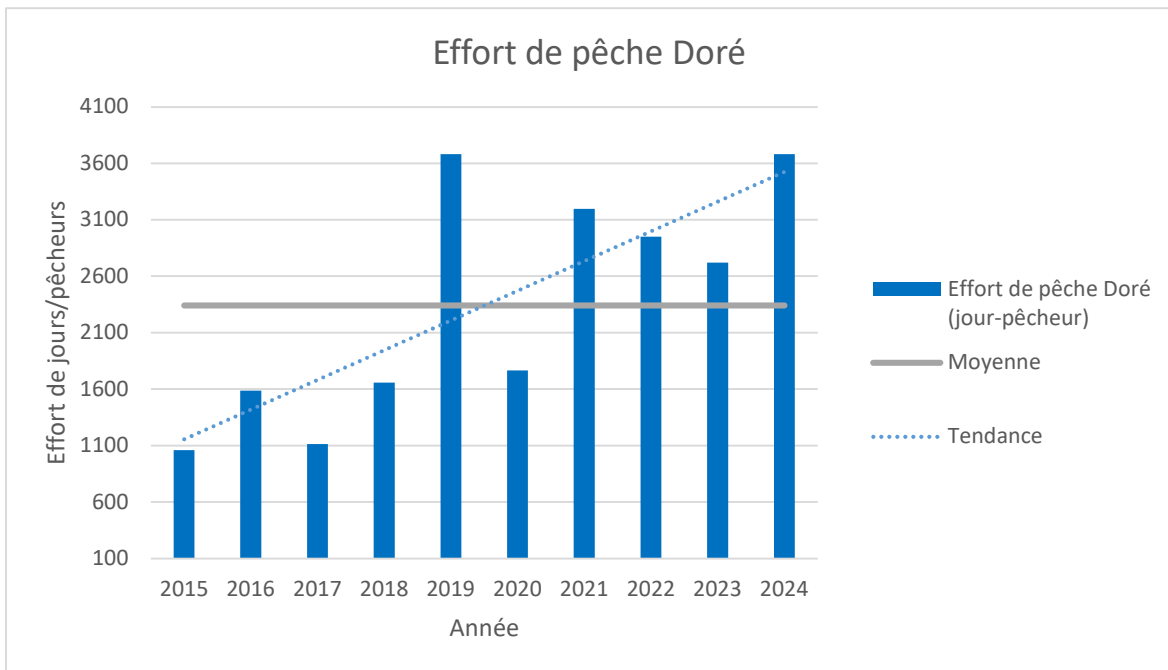


Figure 7. Évolution de la récolte de doré jaune dans la Zec des Passes dans les dix dernières années

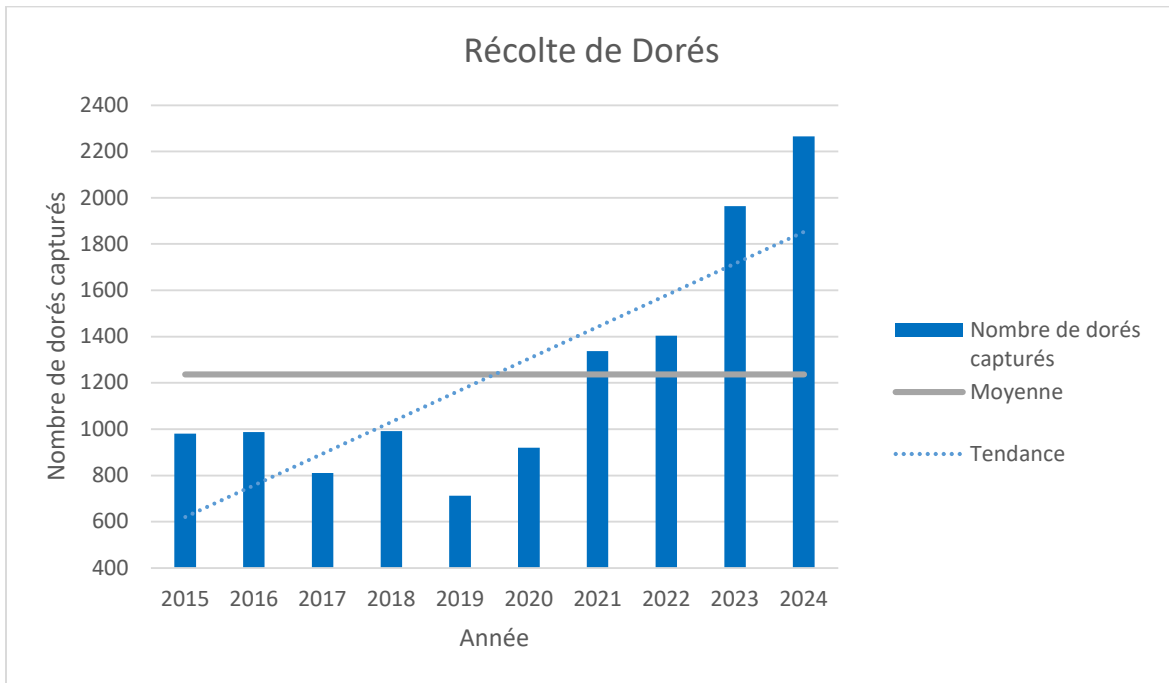


Figure 8. Évolution du succès de pêche au doré jaune dans la Zec des Passes dans les dix dernières années

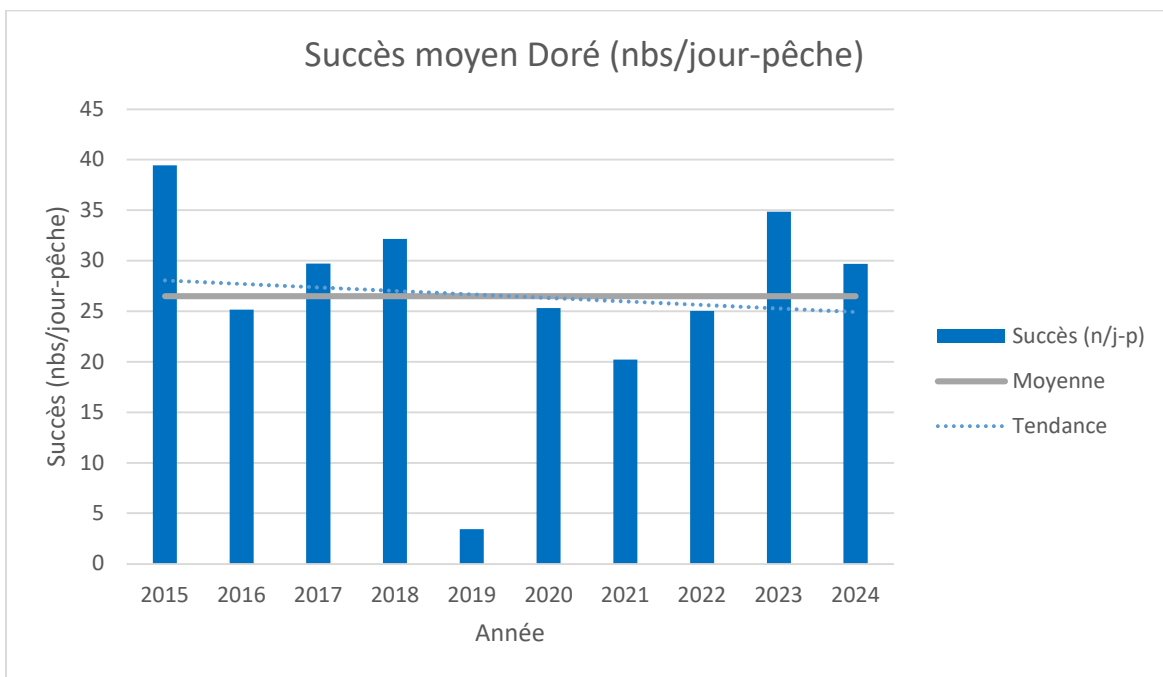
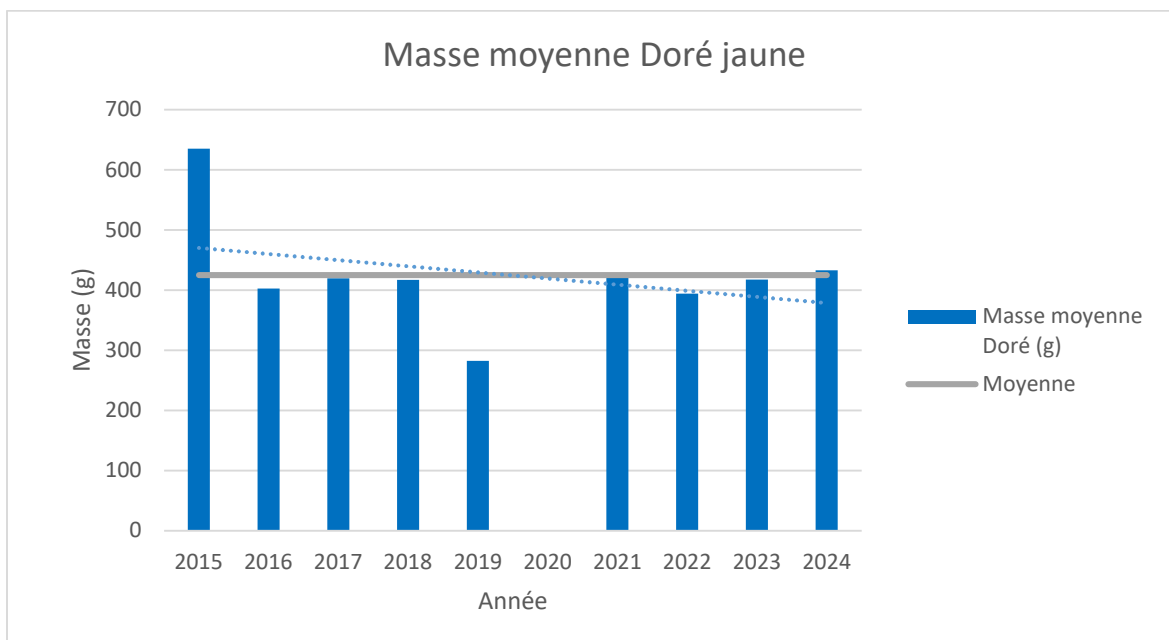


Figure 9. Évolution du poids moyen des dorés jaune dans la Zec des Passes dans les dix dernières années



En 2024, l'effort de pêche pour les ombles a été supérieur à la moyenne des dix dernières années, avec 6 116 jours/pêcheur contre une moyenne de 5 370. Le nombre d'ombles capturés a été supérieur, atteignant 20 008 contre une moyenne de 15 764. Le succès par jour et par heure a été légèrement inférieur aux moyennes des dix dernières années, avec 3,3 captures par jour et 1,0 capture par heure, comparativement à des moyennes de 3,1 et 1,3 respectivement. Le poids moyen des ombles capturés en 2024 était de 140 grammes, égal à la moyenne des dix dernières années. Malgré une augmentation de la récolte et de l'effort au cours de la dernière décennie, le succès journalier présente une tendance à la baisse globale. Toutefois, il semble vouloir se stabiliser au cours des 3 dernières années à des niveaux comparables à ceux d'il y a 10 ans, ce qui est encourageant. Il sera important de s'assurer que la tendance se maintient et que les autres indicateurs ne continuent pas leur ascension à outrance afin de respecter le potentiel halieutique du territoire.

Tout comme l'omble, l'effort de pêche pour le doré jaune a été supérieure à la moyenne décennale, avec 3 682 jours/pêcheur contre une moyenne de 2 341. Le nombre de

dorés capturés a également été supérieur cette année, atteignant 2 265 contre une moyenne de 1 237. Le succès de pêche quotidien suit la tendance des dix dernières années (29.69 en 2024 contre une moyenne de 26.5) et la masse moyenne 432 grammes pour une moyenne sur les dix dernières années de 425 g. Au cours de la dernière décennie, l'effort de pêche a triplé et la récolte a quadruplé, alors que le succès semble stable et qu'il y a une légère tendance à la hausse pour la masse moyenne.

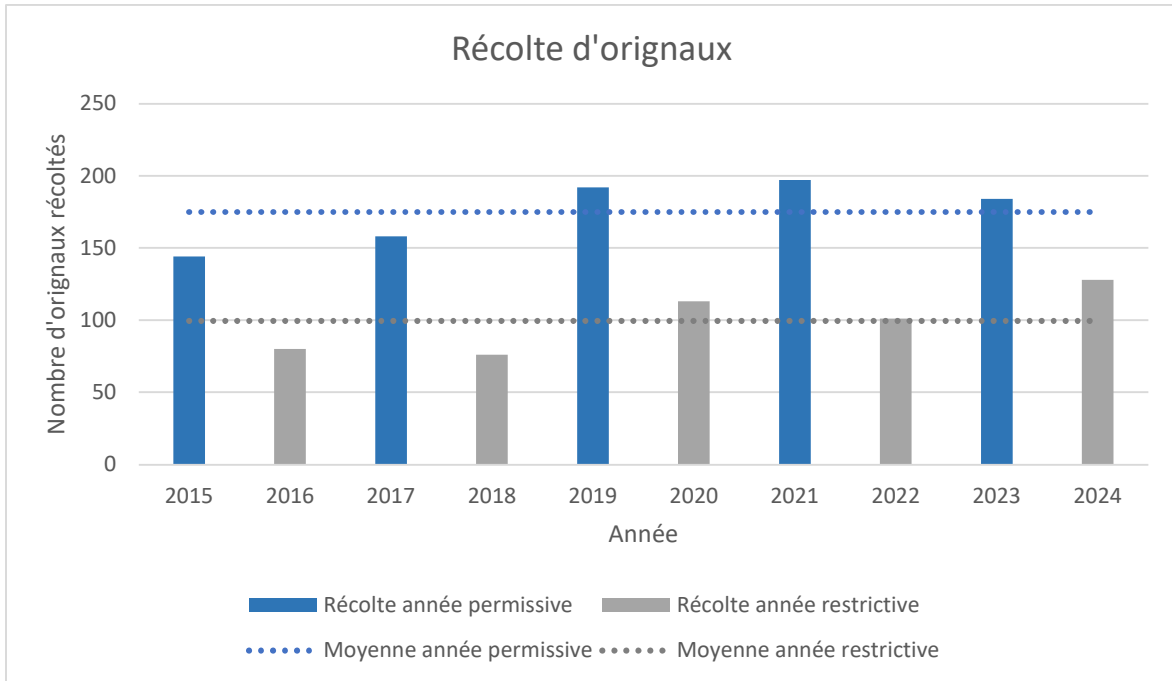
Tableau 2. Résultats de chasse enregistrés dans la Zec des Passes dans les dix dernières années

Année	EFFORT DE CHASSE (JOURS-CHASSEUR)			RÉCOLTE				
	Petit gibier	Orignal	Ours	Lièvre	Gélinotte	Tétras	Orignal	Ours
2015	834	3989	60	21	790	488	144	18
2016	935	3798	18	62	681	518	80	4
2017	802	4782	27	26	596	506	158	7
2018	1443	5331	19	59	768	847	76	12
2019	1521	5029	98	36	749	765	192	12
2020	2399	5867	40	55	1802	577	113	8
2021	2856	6998	154	35	2025	598	197	13
2022	2319	10168	338	33	900	516	101	24
2023	1666	7073	76	20	1478	823	184	12
2024	2007	9619	106	32	1162	767	128	15
<b>Moyenne</b>	<b>1678</b>	<b>6265</b>	<b>94</b>	<b>38</b>	<b>1095</b>	<b>641</b>	<b>137</b>	<b>13</b>

L'automne 2024 représentait une saison restrictive où seul le mâle était autorisé pour la récolte d'orignal. La récolte a atteint 128 orignaux ce qui est une forte augmentation comparativement à la tendance sur 10 ans (+28%) et ceci constitue un record pour une année restrictive (figure 6). Le potentiel faunique calculé précédemment montrait qu'une récolte annuelle autour de 80-120 orignaux serait adéquate pour avoir une stabilité dans le cheptel. Sur 10 ans, la moyenne annuelle de 137 orignaux récoltés serait au-dessus du potentiel faunique. En ce sens, il est possible que la récolte diminue à moyen terme si la pression de chasse se maintient à ce niveau. Par ailleurs, les résultats de l'inventaire aérien de l'orignal réalisé en 2023 ont montré un cheptel en croissance dans la zone 28 qui pourrait éventuellement faire augmenter le potentiel de récolte dans la zec. Cependant, la faible productivité observée exige une certaine prudence sur l'exploitation de l'orignal en particulier en présence d'une surexploitation récente.

L'ours noir est exploité adéquatement dans la zec. On estime que le potentiel faunique pour l'ours noir permettrait une récolte d'environ 16 ours annuellement.

Figure 10. Évolution de la récolte d'orignaux dans la Zec des Passes dans les dix dernières années



## **Article IV. REMERCIEMENTS**

Nous voulons tout d'abord remercier les préposés à l'accueil de la zec pour leur travail quotidien. C'est à eux que revient l'importante tâche de la collecte des données de chasse et de pêche, première étape à la compréhension de l'évolution de la ressource faunique.

Nous remercions également ceux qui ont pris le temps de vérifier, compiler et nous faire cheminer les données. Un merci tout spécial aux directeurs(trices) et aux coordonnateurs(trices) pour avoir assuré, tout au long de la saison, le maintien de la rigueur et de la motivation en ce qui a trait à la collecte des données.

Nous savons tous à quel point des données fiables et représentatives sont précieuses pour une saine gestion de la ressource et pour cela, il est important de continuer dans cette voie.

**Article V. ANNEXES**



## Annexe 1. Zec des Passes – Résultats d'exploitation 2023-2024 (Omble de fontaine)

NOM DU PLAN D'EAU / ANNÉE DES RÉSULTATS	NOMBRE DE CAPTURES	POIDS MOYEN	EFFORT JOUR-PÊCHE	SUCCÈS OMBLES /JOUR	EFFORT HEURE-PÊCHE	SUCCÈS OMBLES /HEURE	QUOTA NBS	% QUOTA ATTEINT
<b>Aigles (Des) rivière, Lac</b>								
2023	35	79	12	2,9	25	1,4		
2024	159	45	16	9,9	53	3,0		
<b>Aigles (Des), Lac</b>								
2023	35	68	113	0,3	448	0,1		
2024	75	121	119	0,6	394	0,2		
<b>Aimé, Lac</b>								
2024	21	207	6	3,5	20	1,1	150	14
<b>Albert, Lac</b>								
2024	40	86	4	10,0	16	2,5	100	40
<b>Alca, Lac</b>								
2023	62	125	10	6,2	34	1,8	300	21
2024	65	138	8	8,1	41	1,6	300	22
<b>Alex (rivière), Lac</b>								
2023	529	108	293	1,8	857	0,6		
2024	486	135	371	1,3	898	0,5		
<b>Alex, Lac</b>								
2023	44	250	139	0,3	461	0,1		
2024	110	147	204	0,5	777	0,1		
<b>Allemands (Des), Lac</b>								
2023	130	103	19	6,8	81	1,6	250	52
2024	88		12	7,3	32	2,8	250	35
<b>Alonzo, Lac</b>								
2023	19		1	19,0	4	4,8	100	19
2024	11		2	5,5	4	2,8	100	11
<b>Amable, Lac</b>								
2023	10		5	2,0	11	0,9	100	10
2024	22	168	13	1,7	31	0,7	100	22
<b>Andromèdes (Aux), Lac</b>								
2023	30	108	3	10,0	11	2,7	250	12
2024	91	114	8	11,4	34	2,7	250	36
<b>Angéliques (Des), Lac</b>								
2023	30		2	15,0	10	3,0	150	20
2024	14	203	2	7,0	6	2,3	150	9
<b>Aqueduc (De l'), Lac</b>								
2023	97	113	16	6,1	62	1,6	100	97
2024	83	120	8	10,4	24	3,5	100	83
<b>Arthur (petit), Lac</b>								
2023	121	171	19	6,4	71	1,7	300	40
2024	171	173	30	5,7	103	1,7	300	57
<b>Arthur, Lac</b>								

NOM DU PLAN D'EAU / ANNÉE DES RÉSULTATS	NOMBRE DE CAPTURES	POIDS MOYEN	EFFORT JOUR-PÊCHE	SUCCÈS OMBLES /JOUR	EFFORT HEURE-PÊCHE	SUCCÈS OMBLES /HEURE	QUOTA NBS	% QUOTA ATTEINT
2023	215	110	29	7,4	89	2,4	550	39
2024	358	103	42	8,5	142	2,5	550	65
<b>Aventure (De l'), Lac</b>								
2023	56	180	31	1,8	24	1,7	300	19
2024	136	142	21	6,5	62	2,2	300	45
<b>Baies (Des), Lac</b>								
2024	7		3	2,3	13	0,5	250	3
<b>Belettes (Des), Lac</b>								
2024	2		2	1,0	7	0,3	100	2
<b>Belzile (ruisseau), Lac</b>								
2023	27	85	4	6,8	6	4,5		
2024	10		2	5,0	4	2,5		
<b>Bergeron, Lac</b>								
2023	84	128	9	9,3	32	2,6		
2024	74		7	10,6	27	2,7		
<b>Bernard, Lac</b>								
2024	0		2	0,0	6	0,0	200	0
<b>Bertin, Lac</b>								
2023	18	105	1	18,0	6	3,0	100	18
2024	5		3	1,7	9	0,6	100	5
<b>Blanche, Lac</b>								
2023	201	110	27	7,4	118	1,7	250	80
2024	231	73	22	10,5	76	3,0	250	92
<b>Bleuets Secs (Aux), Lac</b>								
2023	98	452	128	0,8	342	0,3		
2024	130	451	220	0,6	706	0,2		
<b>Bleuets secs (rivière), Lac</b>								
2023	19	119	14	1,4	21	0,9		
<b>Bocabec, Lac</b>								
2023	11	227	2	5,5	4	2,8	100	11
2024	11	233	2	5,5	6	1,8	100	11
<b>Bohèmes (Des), Lac</b>								
2024	35		4	8,8	20	1,8		
<b>Both Ways, Lac</b>								
2024	1		35	0,0	119	0,0		
<b>Bottine, Lac</b>								
2024	7		2	3,5	4	1,8		
<b>Boudreault, Lac</b>								
2023	106	165	17	6,2	53	2,0	500	21
2024	195	146	25	7,8	94	2,1	500	39
<b>Bouleaux (Des) (ruisseau), Lac</b>								
2023	70	428	12	5,8	30	2,3		
2024	257	45	24	10,7	52	4,9		

NOM DU PLAN D'EAU / ANNÉE DES RÉSULTATS	NOMBRE DE CAPTURES	POIDS MOYEN	EFFORT JOUR-PÊCHE	SUCCÈS OMBLES /JOUR	EFFORT HEURE-PÊCHE	SUCCÈS OMBLES /HEURE	QUOTA NBS	% QUOTA ATTEINT
<b>Bouleaux (Des), Lac</b>								
2023	96	103	21	4,6	65	1,5	250	38
2024	123	90	12	10,3	43	2,9	250	49
<b>Bout (Du), Lac</b>								
2023	9		40	0,2	118	0,0		
2024	6		86	0,1	219	0,0		
<b>Boyau (Du), Lac</b>								
2024	26		4	6,5	9	2,9	50	52
<b>Bras (Du) (rivière), Lac</b>								
2023	48	109	14	3,4	49	1,9	200	24
2024	67	486	37	1,8	95	1,4	200	34
<b>Bras (Du), Lac</b>								
2023	45	130	14	3,2	49	1,9	200	24
2024	67		37	1,8	95	1,4	200	34
<b>Brûlé, Lac</b>								
2023	92	98	29	3,2	104	0,9		
2024	20		35	0,6	102	0,2		
<b>Brûlée (rivière), Lac</b>								
2023	18	99	9	2,0	26	0,7		
2024	40	65	45	0,9	118	0,3		
<b>Bruno, Lac</b>								
2023	40	60	4	10,0	4	10,0	100	40
2024	41		3	13,7	15	2,7	100	41
<b>Bûché (Du), Lac</b>								
2024	0		2	0,0	2	0,0		
<b>Butineur (Du), Lac</b>								
2023	25		4	6,3	11	2,3	150	17
2024	38		2	19,0	4	9,5	150	25
<b>Cache (De la), Lac</b>								
2024	11		2	5,5	2	5,5		
<b>Cajoucar, Lac</b>								
2023	40	106	8	5,0	30	1,3		
2024	7		1	7,0	4	1,8		
<b>Camille, Lac</b>								
2024	0		2	0,0	6	0,0	100	0
<b>Camp (Du), Lac</b>								
2023	25		6	4,2	32	0,8		
2024	0		3	0,0	6	0,0		
<b>Canard (Du), Lac</b>								
2023	73	132	12	6,1	37	2,0	200	37
2024	177	118	20	8,9	68	2,6	200	89
<b>Canari, Lac</b>								
2023	17	125	3	5,7	6	2,8	100	17
2024	33		4	8,3	12	2,8	100	33

NOM DU PLAN D'EAU / ANNÉE DES RÉSULTATS	NOMBRE DE CAPTURES	POIDS MOYEN	EFFORT JOUR-PÊCHE	SUCCÈS OMBLES /JOUR	EFFORT HEURE-PÊCHE	SUCCÈS OMBLES /HEURE	QUOTA NBS	% QUOTA ATTEINT
<b>Cap (Du), Lac</b>								
2023	21		11	1,9	26	0,8	200	11
2024	100	161	7	14,3	34	2,9	200	50
<b>Cape, Lac</b>								
2024	25		24	1,0	56	0,5		
<b>Casse-tête (Du), Lac</b>								
2023	4		2	2,0	2	2,0		
2024	10		7	1,4	17	0,6		
<b>Castors (Aux), Lac</b>								
2023	77	93	15	5,1	68	1,1	150	51
2024	68	218	16	4,3	46	1,5	150	45
<b>Chagrin (Du), Lac</b>								
2023	140	115	12	11,7	55	2,6	250	56
2024	135	103	12	11,3	49	2,8	250	54
<b>Chaîne de lacs, Lac</b>								
2024	25		2	12,5	10	2,5		
<b>Chalet (Du), Lac</b>								
2023	0		1	0,0	2	0,0		
2024	3		2	1,5	5	0,6		
<b>Chapelle (De la), Lac</b>								
2023	21		5	4,2	19	1,1	100	21
2024	2		2	1,0	8	0,3	100	2
<b>Chardonneret (Du), Lac</b>								
2023	238	75	26	9,2	86	2,3	400	60
2024	413	81	36	11,5	92	3,9	400	103
<b>Charrue (ruisseau), Lac</b>								
2024	12	100	2	6,0	8	1,5		
<b>Charrue, Lac</b>								
2023	27	262	10	2,7	28	1,0		
2024	20	311	3	6,7	12	1,7		
<b>Chevaux (Des), Lac</b>								
2024	70		4	17,5	8	8,8	100	70
<b>Chiots (Aux), Lac</b>								
2023	5		3	1,7	3	1,7		
2024	1		2	0,5	4	0,3		
<b>Chute blanche (rivière), Lac</b>								
2023	70	95	14	10,0	72	2,2		
2024	67	100	6	11,2	36	1,9		
<b>Chutes blanches (grand), Lac</b>								
2023	609	122	101	6,0	364	1,7	1100	55
2024	419	108	59	7,1	246	1,7	1100	38
<b>Chutes blanches (petit), Lac</b>								

NOM DU PLAN D'EAU / ANNÉE DES RÉSULTATS	NOMBRE DE CAPTURES	POIDS MOYEN	EFFORT JOUR-PÊCHE	SUCCÈS OMBLES /JOUR	EFFORT HEURE-PÊCHE	SUCCÈS OMBLES /HEURE	QUOTA NBS	% QUOTA ATTEINT
2023	207	114	31	6,7	138	1,5	500	41
2024	416	109	63	6,6	271	1,5	500	83
<b>Cime (De la), Lac</b>								
2023	14		1	14,0	6	2,3		
2024	30	158	2	15,0	4	7,5		
<b>Clair, Lac</b>								
2023	118	69	13	9,1	32	3,7	250	47
2024	28	135	14	2,0	33	0,9	250	11
<b>Clary (grand), Lac</b>								
2023	16		65	0,3	232	0,0		
2024	30	615	99	0,3	329	0,1		
<b>Clary (petit), Lac</b>								
2023	36		46	0,8	130	0,3		
2024	9		54	0,2	184	0,0		
<b>Cooperative (De la), Lac</b>								
2023	54	191	22	2,5	38	1,4	100	54
2024	91	201	15	6,1	45	2,0	100	91
<b>Côté, Lac</b>								
2024	0		35	0,0	136	0,0		
<b>Coupe , Lac</b>								
2024	4		1	4,0	2	2,0		
<b>Coupé, Lac</b>								
2023	11		3	3,7	11	1,0		
2024	0		1	0,0	2	0,0		
<b>Cousineau, Lac</b>								
2023	48	332	10	4,8	54	0,9	100	48
2024	34	542	13	2,6	84	0,4	100	34
<b>Criques (Des), Lac</b>								
2024	55	86	9	6,1	18	2,7	100	55
<b>Criques aux chiens, Lac</b>								
2023	20		3	6,7	6	3,3		
2024	25		5	5,0	12	2,1		
<b>Cristallin, Lac</b>								
2024	18	208	2	9,0	5	3,6	100	18
<b>Croche, Lac</b>								
2023	305	139	37	8,2	133	2,3	800	38
2024	291	114	34	8,6	137	2,1	800	36
<b>Crochet, Lac</b>								
2024	21		7	3,0	20	1,1	100	21
<b>Croissant (Du), Lac</b>								
2023	122	46	15	8,1	46	2,7	150	81
2024	196	84	18	10,9	42	3,2	150	131

NOM DU PLAN D'EAU / ANNÉE DES RÉSULTATS	NOMBRE DE CAPTURES	POIDS MOYEN	EFFORT JOUR-PÊCHE	SUCCÈS OMBLES /JOUR	EFFORT HEURE-PÊCHE	SUCCÈS OMBLES /HEURE	QUOTA NBS	% QUOTA ATTEINT
<b>Culotte de Constantin, Lac</b>								
2024	50		16	3,1	44	1,1	300	17
<b>Culotte, Lac</b>								
2023	54		8	6,8	28	1,9	200	27
2024	51	236	16	3,2	70	0,7	200	26
<b>Curé (Du) Grand, Lac</b>								
2023	38	100	8	4,8	24	1,6	350	11
2024	86	90	10	8,6	31	2,8	350	25
<b>Curé (Du) petit, Lac</b>								
2023	127	35	11	11,6	43	3,0	150	85
2024	79	105	12	6,6	38	2,1	150	53
<b>Cyprès (Des) petit, Lac</b>								
2024	0		2	0,0	8	0,0	150	0
<b>Cyprès (Des), Lac</b>								
2023	50	152	8	6,3	25	1,6	400	13
2024	37	483	22	1,7	55	0,7	400	9
<b>Dalle (De la), Lac</b>								
2023	121	101	16	7,6	34	3,6	550	22
2024	194	98	16	12,1	71	2,7	550	35
<b>Damasse, Lac</b>								
2023	593	106	104	5,7	331	1,8	600	99
2024	328	93	82	4,0	244	1,3	600	55
<b>Daniel, Lac</b>								
2023	388	177	46	8,4	154	2,5	500	78
2024	489	145	57	8,6	239	2,1	500	98
<b>Debonville, Lac</b>								
2024	0		8	0,0	0			
<b>Demeure (À), Lac</b>								
2024	0		1	0,0	3	0,0	100	0
<b>Déry, Lac</b>								
2023	65		14	4,6	39	1,7	350	19
2024	83	126	12	6,9	32	2,6	350	24
<b>Desmeules, Lac</b>								
2023	95		8	11,9	34	2,8	200	48
2024	93	162	7	13,3	33	2,8	200	47
<b>Deux cabanes (Des), Lac</b>								
2023	9		2	4,5	2	4,5	100	9
2024	39		6	6,5	22	1,8	100	39
<b>Dicaire, Lac</b>								
2023	66	143	7	9,4	40	1,7		
2024	0		1	0,0	4	0,0		
<b>Eau noire (À l'), Lac</b>								
2023	9		3	3,0	18	0,5	150	6

NOM DU PLAN D'EAU / ANNÉE DES RÉSULTATS	NOMBRE DE CAPTURES	POIDS MOYEN	EFFORT JOUR-PÊCHE	SUCCÈS OMBLES /JOUR	EFFORT HEURE-PÊCHE	SUCCÈS OMBLES /HEURE	QUOTA NBS	% QUOTA ATTEINT
2024	3		3	1,0	5	0,6	150	2
<b>Échalote, Lac</b>								
2023	7		2	3,5	2	3,5		
2024	13		2	6,5	6	2,2		
<b>Ecluse (De l'), Lac</b>								
2023	58	135	9	6,4	29	2,0	300	19
2024	112	128	19	5,9	47	2,2	300	37
<b>Écurie , Lac</b>								
2023	112	167	16	7,0	52	2,2	100	112
2024	23		7	3,3	26	0,9	100	23
<b>Élie, Lac</b>								
2023	53	85	7	7,6	28	1,9	300	18
2024	38	130	6	6,3	18	2,1	300	13
<b>Émeraude, Lac</b>								
2023	58		18	3,2	54	1,1	200	29
2024	23	160	17	1,4	48	0,5	200	12
<b>Épicéas (Des), Lac</b>								
2023	36	108	3	12,0	13	2,8		
2024	1		2	0,5	8	0,1		
<b>Épinette Noire (rivière), Lac</b>								
2023	5		12	0,4	32	0,2		
2024	12		13	0,9	34	0,4		
<b>Epinettes Noires (grand), Lac</b>								
2023	10	81	30	0,3	91	0,1		
2024	8		36	0,2	90	0,1		
<b>Epinettes noires (petit), Lac</b>								
2024	12	171	15	0,8	31	0,4		
<b>Éric, Lac</b>								
2023	97	71	8	12,1	24	4,0	100	97
2024	110		17	6,5	28	3,9	100	110
<b>Étang (L'), Lac</b>								
2023	24	76	6	4,0	11	2,2	150	16
2024	80	90	20	4,0	50	1,6	150	53
<b>Eternité (ruisseau), Lac</b>								
2023	51		6	8,5	32	1,6		
2024	63	101	5	12,6	11	5,7		
<b>Étiré, Lac</b>								
2023	208	133	32	6,5	61	3,4	600	35
2024	306	94	51	6,0	132	2,3	600	51
<b>Faucille, Lac</b>								
2023	264	85	35	7,5	88	3,0	100	264
2024	87		7	12,4	14	6,2	100	87

NOM DU PLAN D'EAU / ANNÉE DES RÉSULTATS	NOMBRE DE CAPTURES	POIDS MOYEN	EFFORT JOUR-PÊCHE	SUCCÈS OMBLES /JOUR	EFFORT HEURE-PÊCHE	SUCCÈS OMBLES /HEURE	QUOTA NBS	% QUOTA ATTEINT
<b>Femmes (Des), Lac</b>								
2023	68	140	18	3,8	52	1,3	100	68
2024	96		31	3,1	41	2,1	100	96
<b>Ferré, Lac</b>								
2023	199	100	43	4,6	88	2,3	350	57
2024	78	77	13	6,0	37	2,1	350	22
<b>Ferrier, Lac</b>								
2024	12		2	6,0	8	1,5		
<b>Fillion (deuxième), Lac</b>								
2024	20		1	20,0	5	4,0	200	10
<b>Foin bleu (Du), Lac</b>								
2023	10		1	10,0	3	3,3		
2024	25		4	6,3	10	2,5		
<b>Fond (Du), Lac</b>								
2023	137	178	15	9,1	44	3,1	150	91
2024	49	149	4	12,3	22	2,2	150	33
<b>François, Lac</b>								
2023	76	66	10	7,6	49	1,6	350	22
2024	165	168	40	4,1	181	0,9	350	47
<b>Fret, Lac</b>								
2023	54	165	6	9,0	9	6,0	200	27
2024	32		4	8,0	12	2,7	200	16
<b>Fringale, Lac</b>								
2024	0		2	0,0	2	0,0		
<b>Froid (deuxième), Lac</b>								
2023	28		4	7,0	10	2,8	200	14
2024	77	75	12	6,4	50	1,5	200	39
<b>Froid (troisième), Lac</b>								
2023	16	192	7	2,3	21	0,8	250	6
2024	29	165	4	7,3	15	1,9	250	12
<b>Gagnon, Lac</b>								
2023	261	137	31	8,4	112	2,3	300	87
2024	251	114	40	6,3	133	1,9	300	84
<b>Garde-feu (Du), Lac</b>								
2024	11		12	0,9	57	0,2	100	11
<b>Georges, Lac</b>								
2023	21		19	1,1	62	0,3	150	14
2024	2	480	13	0,2	63	0,0	150	1
<b>Gigondas , Lac</b>								
2024	10		4	2,5	8	1,3		
<b>Gobeil, Lac</b>								
2023	39		2	19,5	12	3,3	250	16
2024	61	138	12	5,1	43	1,4	250	24
<b>Gouttelette , Lac</b>								



NOM DU PLAN D'EAU / ANNÉE DES RÉSULTATS	NOMBRE DE CAPTURES	POIDS MOYEN	EFFORT JOUR-PÊCHE	SUCCÈS OMBLES /JOUR	EFFORT HEURE-PÊCHE	SUCCÈS OMBLES /HEURE	QUOTA NBS	% QUOTA ATTEINT
2023	52	71	4	13,0	9	5,8		
2024	35	77	2	17,5	6	5,8		
<b>Grand-duc, Lac</b>								
2024	6	371	3	2,0	6	1,0	100	6
<b>Grandes Pointes (Aux), Lac</b>								
2023	82	325	399	0,2	996	0,1		
2024	128	500	620	0,2	1659	0,1		
<b>Grand-Étang, Lac</b>								
2023	200	151	32	6,3	112	1,8	100	200
2024	125	120	27	4,6	94	1,3	100	125
<b>Gravel (deuxième), Lac</b>								
2023	3	945	2	1,5	6	0,5	200	2
2024	23		5	4,6	26	0,9	200	12
<b>Gravel (premier), Lac</b>								
2023	54		3	18,0	9	6,0	150	36
2024	14		3	4,7	9	1,6	150	9
<b>Grimpée (De la), Lac</b>								
2023	83	88	7	11,9	28	3,0	100	83
2024	86	86	7	12,3	35	2,5	100	86
<b>Grosse (De la), Lac</b>								
2023	12		1	12,0	3	4,0	100	12
2024	0		1	0,0	2	0,0	100	0
<b>Grosse truite (De la), Lac</b>								
2023	94	94	22	4,3	109	0,9	400	24
2024	75	104	11	6,8	38	1,8	400	19
<b>Guy, Lac</b>								
2023	69	85	19	3,6	50	1,4	150	46
2024	41		10	4,1	22	1,9	150	27
<b>Hache rouge (De la), Lac</b>								
2024	11		2	5,5	12	0,9	100	11
<b>Harvey, Lac</b>								
2024	4	500	4	1,0	8	0,5	100	4
<b>Hauteurs (Des), Lac</b>								
2023	380	185	63	6,0	272	1,4	350	109
2024	352	168	46	7,7	196	1,8	350	101
<b>Henri, Lac</b>								
2023	273	244	47	5,8	203	1,3	300	91
2024	423	233	80	5,3	267	1,6	300	141
<b>Henri-Paul, Lac</b>								
2023	116	98	7	16,6	28	4,1	100	116
2024	39	159	4	9,8	12	3,3	100	39
<b>Henry, Lac</b>								

NOM DU PLAN D'EAU / ANNÉE DES RÉSULTATS	NOMBRE DE CAPTURES	POIDS MOYEN	EFFORT JOUR-PÊCHE	SUCCÈS OMBLES /JOUR	EFFORT HEURE-PÊCHE	SUCCÈS OMBLES /HEURE	QUOTA NBS	% QUOTA ATTEINT
2023	93	284	11	8,5	54	1,7	350	27
2024	87		15	5,8	44	2,0	350	25
<b>Herbe à commis , Lac</b>								
2023	45	180	5	9,0	34	1,3	75	60
2024	29		8	3,6	39	0,7	75	39
<b>Ile blanche, Lac</b>								
2023	100	154	62	1,6	196	0,5		
2024	82	380	84	1,0	227	0,3		
<b>Îles (Des), Lac</b>								
2023	65	101	14	4,6	42	1,6	350	19
2024	70		19	3,7	53	1,3	350	20
<b>Issy (D'), Lac</b>								
2023	9		2	4,5	10	0,9	400	2
2024	14		2	7,0	5	2,8	400	4
<b>Jacques, Lac</b>								
2023	79		16	4,9	51	1,6	250	32
2024	23		10	2,3	32	0,7	250	9
<b>Janine, Lac</b>								
2023	76	122	14	5,4	48	1,6	150	51
2024	130	95	30	4,3	117	1,1	150	87
<b>Jaseurs (Des), Lac</b>								
2023	72	131	4	18,0	24	3,0	200	36
2024	169	65	10	16,9	40	4,2	200	85
<b>Jaune, Lac</b>								
2023	523	159	77	6,8	256	2,0	600	87
2024	420	152	59	7,1	201	2,1	600	70
<b>Jules, Lac</b>								
2024	0		2	0,0	6	0,0		
<b>Laberge, Lac</b>								
2023	14		24	0,6	36	0,0	100	14
2024	7		8	0,9	18	0,1	100	7
<b>Lacasse, Lac</b>								
2023	41	175	11	3,7	26	1,6	100	41
2024	56	141	13	4,3	30	1,9	100	56
<b>Laçon, Lac</b>								
2023	34		8	4,3	32	1,1	100	34
2024	86		23	3,7	56	1,5	100	86
<b>Lancer (Du), Lac</b>								
2023	0		5	0,0	13	0,0		
2024	0		13	0,0	29	0,0		
<b>Lemoine, Lac</b>								
2023	35	242	43	0,8	106	0,3		
2024	125	184	61	2,1	234	0,5		
<b>Léonides (Des), Lac</b>								

NOM DU PLAN D'EAU / ANNÉE DES RÉSULTATS	NOMBRE DE CAPTURES	POIDS MOYEN	EFFORT JOUR-PÊCHE	SUCCÈS OMBLES /JOUR	EFFORT HEURE-PÊCHE	SUCCÈS OMBLES /HEURE	QUOTA NBS	% QUOTA ATTEINT
2023	162	63	32	5,1	120	1,4	250	65
2024	224	70	34	6,6	119	1,9	250	90
<b>Lepage, Lac</b>								
2023	61	86	4	15,3	18	3,4	250	24
2024	77		9	8,6	35	2,2	250	31
<b>Lessard, Lac</b>								
2023	14		32	0,4	99	0,1	100	14
2024	1		65	0,0	169	0,0	100	1
<b>Lichen (Du), Lac</b>								
2023	46	262	10	4,6	30	1,5	200	23
2024	60	264	14	4,3	82	0,7	200	30
<b>Louis, Lac</b>								
2023	158	175	20	7,9	78	2,0	400	40
2024	70	224	10	7,0	35	2,0	400	18
<b>Louise, Lac</b>								
2023	262	85	35	7,5	119	2,2	500	52
2024	161	118	26	6,2	111	1,5	500	32
<b>Loup (Du), Lac</b>								
2023	20		1	20,0	2	10,0	100	20
2024	40	84	2	20,0	8	5,0	100	40
<b>Loutres (Aux), Lac</b>								
2023	7	160	6	1,2	10	0,7		
2024	14		6	2,3	17	0,8		
<b>Madame, Lac</b>								
2023	30	120	54	0,6	123	0,2		
2024	50		77	0,7	172	0,3		
<b>Madombre, Lac</b>								
2024	9		4	2,3	8	1,1		
<b>Maggie, Lac</b>								
2023	27	189	6	4,5	13	2,1	150	18
2024	56	161	27	2,1	66	0,9	150	37
<b>Maillot, Lac</b>								
2023	86	135	14	6,1	50	1,7	250	34
2024	79	140	14	5,6	37	2,1	250	32
<b>Main (De la), Lac</b>								
2023	122	254	38	3,2	72	1,7	200	61
2024	198	113	48	4,1	162	1,2	200	99
<b>Manigance, Lac</b>								
2023	10	192	2	5,0	6	1,7		
2024	19	189	10	1,9	24	0,8		
<b>Manigouche (rivière), Lac</b>								
2023	205	65	26	7,9	81	2,5		
2024	78	114	16	4,9	44	1,8		
<b>Manigouche, Lac</b>								

NOM DU PLAN D'EAU / ANNÉE DES RÉSULTATS	NOMBRE DE CAPTURES	POIDS MOYEN	EFFORT JOUR-PÊCHE	SUCCÈS OMBLES /JOUR	EFFORT HEURE-PÊCHE	SUCCÈS OMBLES /HEURE	QUOTA NBS	% QUOTA ATTEINT
2023	55		11	5,0	32	1,7	250	22
2024	71	236	26	2,7	97	0,7	250	28
<b>Manne (De la), Lac</b>								
2023	41		5	8,2	11	3,7	300	14
2024	48		12	4,0	40	1,2	300	16
<b>Marcheur (Du), Lac</b>								
2023	58	103	6	9,7	12	4,8	250	23
2024	40	196	14	2,9	30	1,3	250	16
<b>Mardis (Des), Lac</b>								
2023	41	83	9	4,6	29	1,4	250	16
2024	35		5	7,0	15	2,3	250	14
<b>Marguerite, Lac</b>								
2023	51	428	9	5,7	28	1,8	250	20
2024	22		9	2,4	30	0,7	250	9
<b>Marmite (De la), Lac</b>								
2023	14		4	3,5	8	1,8	100	14
2024	78	108	16	4,9	34	2,3	100	78
<b>Martel ( petit), Lac</b>								
2023	13	350	15	0,9	49	0,3		
2024	4		18	0,2	59	0,1		
<b>Martel, Lac</b>								
2023	13	572	79	0,2	262	0,0		
2024	22	536	86	0,3	289	0,1		
<b>Marthe (De la), Lac</b>								
2023	80	73	28	2,9	55	1,5	350	23
2024	101	67	26	3,9	30	2,3	350	29
<b>Mathieu, Lac</b>								
2023	42	157	5	8,4	20	2,1	100	42
2024	15		2	7,5	6	2,5	100	15
<b>Mauvais temps (Du), Lac</b>								
2024	28		10	2,8	24	1,2		
<b>Mclean, Lac</b>								
2024	1		3	0,3	5	0,2	100	1
<b>Méo (À), Lac</b>								
2024	20	149	2	10,0	8	2,5		
<b>Michel, Lac</b>								
2023	20		3	6,7	9	2,2		
2024	12	220	2	6,0	8	1,5		
<b>Migneault, Lac</b>								
2023	59		17	3,5	53	1,1	200	30
2024	24		2	12,0	12	2,0	200	12
<b>Mine (De la) deuxième, Lac</b>								
2023	4	400	3	1,3	9	0,4	450	1

NOM DU PLAN D'EAU / ANNÉE DES RÉSULTATS	NOMBRE DE CAPTURES	POIDS MOYEN	EFFORT JOUR-PÊCHE	SUCCÈS OMBLES /JOUR	EFFORT HEURE-PÊCHE	SUCCÈS OMBLES /HEURE	QUOTA NBS	% QUOTA ATTEINT
2024	3		3	1,0	8	0,4	450	1
<b>Mine (De la) premier, Lac</b>								
2024	5		1	5,0	3	1,7	150	3
<b>Moëlle (De la), Lac</b>								
2023	49		2	24,5	6	8,2		
2024	24	163	2	12,0	8	3,0		
<b>Moffat (À), Lac</b>								
2023	193	153	145	1,3	398	0,5		
2024	264	167	127	2,1	373	0,7		
<b>Mondeau, Lac</b>								
2024	11	43	1	11,0	3	3,7	150	7
<b>Mordeux (Des), Lac</b>								
2023	95	115	20	4,8	56	1,7	200	48
2024	138	81	15	9,2	57	2,4	200	69
<b>Moulin à scie (Du), Lac</b>								
2024	22		9	2,4	37	0,6		
<b>Myriques (Des), Lac</b>								
2024	0		3	0,0	6	0,0		
<b>Nepton, Lac</b>								
2023	1		2	0,5	2	0,5	100	1
2024	80	239	40	2,0	121	0,7	100	80
<b>Noir (black), Lac</b>								
2023	381	152	37	10,3	135	2,6	1400	27
2024	336	168	34	9,9	133	2,5	1400	24
<b>Normand, Lac</b>								
2024	10		3	3,3	6	1,7		
<b>Notaire (Du), Lac</b>								
2024	17		5	3,4	18	0,9	200	9
<b>Omer, Lac</b>								
2023	16	765	4	4,0	11	1,5	100	16
2024	65		10	6,5	39	1,7	100	65
<b>Ouananiche (De la), Lac</b>								
2023	0		2	0,0	2	0,0		
2024	10		6	1,7	26	0,4		
<b>Quitouche, Lac</b>								
2023	87	61	30	2,9	87	1,0	250	35
2024	60	90	27	2,2	99	0,6	250	24
<b>Outarde (À l'), Lac</b>								
2023	209	171	25	8,4	89	2,4	650	32
2024	261	155	37	7,1	151	1,7	650	40
<b>Pain de perdrix, Lac</b>								
2023	6		2	3,0	6	1,0	100	6
2024	58	110	10	5,8	40	1,5	100	58
<b>Pâques (Des), Lac</b>								

NOM DU PLAN D'EAU / ANNÉE DES RÉSULTATS	NOMBRE DE CAPTURES	POIDS MOYEN	EFFORT JOUR-PÊCHE	SUCCÈS OMBLES /JOUR	EFFORT HEURE-PÊCHE	SUCCÈS OMBLES /HEURE	QUOTA NBS	% QUOTA ATTEINT
2023	204	45	15	13,6	56	3,6	400	51
2024	193	104	18	10,7	58	3,3	400	48
<b>Passage des Aigles (Du), Lac</b>								
2023	111	145	10	11,1	27	4,1	150	74
2024	92	221	12	7,7	35	2,6	150	61
<b>Passe (De la), Lac</b>								
2023	84		17	4,9	39	2,2	200	42
2024	36	279	22	1,6	57	0,6	200	18
<b>Passe Croche (De la), Lac</b>								
2024	10	240	6	1,7	0			
<b>Passe-temps (Du), Lac</b>								
2024	6		12	0,5	28	0,2		
<b>Patrick (rivière), Lac</b>								
2023	70	108	27	2,6	41	1,7		
2024	30		29	1,0	63	0,5		
<b>Patrick Ouest, Lac</b>								
2023	48	236	37	1,3	86	0,6	350	14
2024	18	92	32	0,6	98	0,2	350	5
<b>Patrick Ouest,rivière, Rivière</b>								
2024	15		3	5,0	6	2,5		
<b>Patrick, Lac</b>								
2023	92	118	60	1,5	157	0,4		
2024	97	168	77	1,3	264	0,3		
<b>Paul (petit), Lac</b>								
2023	12		2	6,0	6	2,0	200	6
2024	20		2	10,0	6	3,3	200	10
<b>Paul, Lac</b>								
2023	99		12	8,3	51	1,9	400	25
2024	58	189	4	14,5	17	3,4	400	15
<b>Paula, Lac</b>								
2023	21	186	5	4,2	9	2,3	150	14
2024	24		13	1,9	50	0,5	150	16
<b>Peine (De la), Lac</b>								
2023	118	117	12	9,8	44	2,7		
2024	123		10	12,3	30	4,1		
<b>Pentecôte, Lac de la</b>								
2024	9		15	0,6	31	0,3		
<b>Petit Alex, Lac</b>								
2023	15		12	1,3	25	0,6		
2024	17	405	40	0,4	93	0,1		
<b>Petit prêtre (Du), Lac</b>								
2024	33		3	11,0	13	2,5		

NOM DU PLAN D'EAU / ANNÉE DES RÉSULTATS	NOMBRE DE CAPTURES	POIDS MOYEN	EFFORT JOUR-PÊCHE	SUCCÈS OMBLES /JOUR	EFFORT HEURE-PÊCHE	SUCCÈS OMBLES /HEURE	QUOTA NBS	% QUOTA ATTEINT
<b>Petit Robert, Lac</b>								
2023	32		6	5,3	12	2,7	100	32
2024	16		1	16,0	1	16,0	100	16
<b>Pied de La Montagne (Au), Lac</b>								
2023	20	149	1	20,0	3	6,7	250	8
2024	111	106	9	12,3	26	4,3	250	44
<b>Pins Gris (Des), Lac</b>								
2023	58	767	43	1,4	160	0,4	400	15
2024	81	225	70	1,2	273	0,3	400	20
<b>Pinsons (Des), Lac</b>								
2023	39	76	4	9,8	14	2,8	150	26
2024	101	110	16	6,3	51	2,0	150	67
<b>Pissenlit (Du), Lac</b>								
2023	25		2	12,5	3	8,3	150	17
2024	16		3	5,3	5	3,2	150	11
<b>Plourde, Lac</b>								
2023	192	215	38	5,1	141	1,4	200	96
2024	164	161	54	3,0	159	1,0	200	82
<b>Poche, Lac</b>								
2023	11		2	5,5	16	0,7	300	4
2024	44	208	3	14,7	10	4,4	300	15
<b>Poignet (Du), Lac</b>								
2023	35	147	2	17,5	8	4,4	300	12
2024	25		3	8,3	12	2,1	300	8
<b>Poisson-Qui-Mord (Du), Lac</b>								
2023	21		5	4,2	13	1,6	100	21
2024	51	104	9	5,7	11	4,6	100	51
<b>Potvin, Lac</b>								
2023	9		6	1,5	28	0,3	100	9
2024	26	327	9	2,9	39	0,7	100	26
<b>Poule Folle (De la), Lac</b>								
2024	6		2	3,0	8	0,8	200	3
<b>Pour toujours, Lac</b>								
2024	11		2	5,5	6	1,8		
<b>Premier Colon (Du), Lac</b>								
2023	40		4	10,0	11	3,6	200	20
2024	142	241	18	7,9	57	2,5	200	71
<b>Proche Colline (De la), Lac</b>								
2023	212	224	34	6,2	133	1,6	300	71
2024	178	231	26	6,9	93	1,9	300	59
<b>Prudent, Lac</b>								
2024	0		2	0,0	8	0,0		

NOM DU PLAN D'EAU / ANNÉE DES RÉSULTATS	NOMBRE DE CAPTURES	POIDS MOYEN	EFFORT JOUR-PÊCHE	SUCCÈS OMBLES /JOUR	EFFORT HEURE-PÊCHE	SUCCÈS OMBLES /HEURE	QUOTA NBS	% QUOTA ATTEINT
<b>Pyschegan, Lac</b>								
2023	23		59	0,4	182	0,1		
2024	29	945	83	0,4	238	0,1		
<b>Quatre Cents, Lac</b>								
2023	38	151	8	4,8	44	0,9	300	13
2024	145	156	21	6,9	68	2,1	300	48
<b>Ravage (Du), Lac</b>								
2023	32		4	8,0	14	2,3	250	13
2024	32		2	16,0	12	2,7	250	13
<b>Relais (Du), Lac</b>								
2023	17	240	13	1,3	18	0,9		
2024	4		5	0,8	2	2,0		
<b>Rétréci, Lac</b>								
2024	12	78	1	12,0	2	6,0	150	8
<b>Richard, Lac</b>								
2023	233	200	48	4,9	147	1,6		
2024	110	121	61	1,8	158	0,7		
<b>Rioux, Lac</b>								
2023	675	101	210	3,2	518	1,2	700	96
2024	312	79	62	5,0	128	2,1	700	45
<b>Rivière du nord (De la) , Lac</b>								
2024	9		3	3,0	6	1,5		
<b>Robert, Lac</b>								
2023	54		7	7,7	11	4,9	150	36
2024	67	183	24	2,8	87	0,8	150	45
<b>Roches (Des), Lac</b>								
2023	38	137	7	5,4	19	2,0	200	19
2024	14	216	5	2,8	18	0,8	200	7
<b>Roland, Lac</b>								
2023	8		5	1,6	12	0,7	150	5
2024	76	432	31	2,5	71	1,1	150	51
<b>Rosaire, Lac</b>								
2024	0		1	0,0	1	0,0		
<b>Rumeur (De la), Lac</b>								
2024	20	81	1	20,0	4	5,0		
<b>Saint-Hilaire, Lac</b>								
2023	6		6	1,0	30	0,2		
2024	5		1	5,0	3	1,7		
<b>Savane (De la), Lac</b>								
2023	49		8	6,1	24	2,0	200	25
2024	44		10	4,4	22	2,0	200	22
<b>Sec (À), Lac</b>								
2024	23	74	2	11,5	12	1,9		
<b>Shadow, Lac</b>								



NOM DU PLAN D'EAU / ANNÉE DES RÉSULTATS	NOMBRE DE CAPTURES	POIDS MOYEN	EFFORT JOUR-PÊCHE	SUCCÈS OMBLES /JOUR	EFFORT HEURE-PÊCHE	SUCCÈS OMBLES /HEURE	QUOTA NBS	% QUOTA ATTEINT
2023	5	480	11	0,5	37	0,1		
2024	11	883	10	1,1	38	0,3		
<b>Silencieux, Lac</b>								
2023	16		3	5,3	11	1,5		
2024	20		1	20,0	3	6,7		
<b>Simard, Lac</b>								
2023	25	72	4	6,3	12	2,1	350	7
2024	24		4	6,0	12	2,0	350	7
<b>Sphaigne (De la), Lac</b>								
2023	6		6	1,0	6	1,0		
2024	46	55	4	11,5	17	2,7		
<b>Stalles (Des), Lac</b>								
2023	170	85	14	12,1	58	2,9	150	113
2024	125	86	13	9,6	44	2,8	150	83
<b>Taon (Du), Lac</b>								
2023	98		17	5,8	60	1,6	400	25
2024	50	126	10	5,0	42	1,2	400	13
<b>Tondreux (Du), Lac</b>								
2023	41	338	4	10,3	16	2,6	100	41
2024	101	196	14	7,2	52	1,9	100	101
<b>Touladi (petit), Lac</b>								
2023	7		2	3,5	6	1,2		
2024	27	168	7	3,9	34	0,8		
<b>Touladi, Lac</b>								
2023	24		6	4,0	5	2,4		
2024	11		6	1,8	18	0,4		
<b>Travers (deuxieme), Lac</b>								
2024	41	98	4	10,3	14	2,9	100	41
<b>Travers (premier), Lac</b>								
2024	25	91	4	6,3	11	2,3	150	17
<b>Travers, Lac</b>								
2023	285	89	33	8,6	93	3,1	550	52
2024	555	92	65	8,5	221	2,4	550	101
<b>Treize (Du), Lac</b>								
2023	85	236	9	9,4	40	2,1	250	34
2024	43	114	11	3,9	32	1,3	250	17
<b>Triangle (En), Lac</b>								
2024	20	90	2	10,0	6	3,3	200	10
<b>Trientale, Lac</b>								
2023	8		3	2,7	12	0,7	300	3
2024	60	120	10	6,0	57	1,1	300	20
<b>Trois Cantons (Des), Lac</b>								
2023	28		4	7,0	16	1,8		

NOM DU PLAN D'EAU / ANNÉE DES RÉSULTATS	NOMBRE DE CAPTURES	POIDS MOYEN	EFFORT JOUR-PÊCHE	SUCCÈS OMBLES /JOUR	EFFORT HEURE-PÊCHE	SUCCÈS OMBLES /HEURE	QUOTA NBS	% QUOTA ATTEINT
2024	20	171	3	6,7	6	3,3		
<b>Trottier, Lac</b>								
2023	3		10	0,3	28	0,0	150	2
2024	1		22	0,1	74	0,0	150	1
<b>Tryon, Lac</b>								
2023	25	139	6	4,2	22	1,1		
2024	56	145	16	3,5	41	1,4		
<b>Ulysse (deuxième), Lac</b>								
2023	50	105	4	12,5	6	4,3	300	17
2024	20		2	10,0	4	5,0	300	7
<b>Ulysse (premier), Lac</b>								
2023	79	197	21	3,8	47	1,7	350	23
2024	260	160	39	6,7	97	2,7	350	74
<b>Une heure, Lac</b>								
2023	350	169	36	9,7	104	3,4	250	140
2024	306	149	40	7,7	126	2,4	250	122
<b>Vents (Des), Lac</b>								
2023	0		1	0,0	1	0,0		
2024	31		7	4,4	15	2,1		
<b>Vertige (Du), Lac</b>								
2023	35		17	2,1	43	0,8		
2024	35	316	21	1,7	54	0,7		
<b>Villeneuve, Lac</b>								
2023	53	121	8	6,6	36	1,5	150	35
2024	40	178	7	5,7	22	1,8	150	27
<b>Vincent, Lac</b>								
2023	55	240	9	6,1	49	1,1	200	28
2024	6		6	1,0	38	0,2	200	3
<b>Wellie, Lac</b>								
2023	164	167	21	7,8	53	3,1	200	82
2024	131		18	7,3	40	3,3	200	66
<b>Yvonne, Lac</b>								
2023	114	104	23	5,0	53	2,2	200	57
2024	86		18	4,8	71	1,2	200	43
<b>Yza, Lac</b>								
2023	17	270	39	0,4	88	0,2	400	4
2024	14	240	48	0,3	105	0,1	400	4

## Annexe 2. Zec des Passes – Résultats d'exploitation 2023-2024 (Doré jaune)

NOM DU PLAN D'EAU / ANNÉE DES RÉSULTATS	NOMBRE DE CAPTURES	POIDS MOYEN	EFFORT JOUR-PÊCHE	SUCCÈS OMBLES /JOUR	EFFORT HEURE-PÊCHE	SUCCÈS OMBLES /HEURE	QUOTA NBS	% QUOTA ATTEINT
<b>Aigles (Des), Lac</b>								
2023	112	615	113	1,0	448	0,3	200	56
2024	73	473	119	0,6	394	0,2	200	37
<b>Alex (rivière), Lac</b>								
2023	118	433	293	0,4	857	0,1		
2024	110	376	371	0,3	898	0,1		
<b>Alex, Lac</b>								
2023	166	600	139	1,2	461	0,4	150	111
2024	204	520	204	1,0	777	0,3	150	136
<b>Bleuets Secs (Aux), Lac</b>								
2023	74		128	0,6	342	0,2	150	49
2024	95	431	220	0,4	706	0,1	150	63
<b>Bleuets secs (rivière), Lac</b>								
2023	1		128	0,0	342	0,2	150	49
<b>Both Ways, Lac</b>								
2023	22		18	1,2	41	0,5	50	44
2024	44	383	35	1,3	119	0,4	50	88
<b>Bout (Du), Lac</b>								
2023	22		40	0,6	118	0,2	50	44
2024	19	600	86	0,2	219	0,1	50	38
<b>Bras (Du), Lac</b>								
2023	2		14	0,1	49	0,0		
2024	11		37	0,3	95	0,1		
<b>Brûlé de la charrue, Lac</b>								
2024	11		2	5,5	6	1,8		
<b>Brûlé, Lac</b>								
2023	4		29	0,1	104	0,0	50	8
2024	7		35	0,2	102	0,1	50	14
<b>Brûlée (rivière), Lac</b>								
2023	0		9	0,0	26	0,0		
2024	18		45	0,4	118	0,2		
<b>Clary (grand), Lac</b>								
2023	116	283	65	1,8	232	0,5	75	155
2024	74	314	99	0,8	329	0,2	75	99
<b>Clary (petit), Lac</b>								
2023	29	500	46	0,6	130	0,2	50	58
2024	45	300	54	0,8	184	0,2	50	90
<b>Côté, Lac</b>								
2023	37	433	26	1,4	67	0,5		

NOM DU PLAN D'EAU / ANNÉE DES RÉSULTATS	NOMBRE DE CAPTURES	POIDS MOYEN	EFFORT JOUR-PÊCHE	SUCCÈS OMBLES /JOUR	EFFORT HEURE-PÊCHE	SUCCÈS OMBLES /HEURE	QUOTA NBS	% QUOTA ATTEINT
2024	11	528	35	0,3	136	0,1		
<b>Diner (À), Lac</b>								
2023	67	475	87	0,8	224	0,3	75	89
2024	75	338	89	0,8	215	0,4	75	100
<b>Doré, Lac</b>								
2024	1		1	1,0	3	0,3		
<b>Epinettes Noires (grand), Lac</b>								
2023	40		30	1,3	91	0,4	75	53
2024	18	299	36	0,5	90	0,2	75	24
<b>Epinettes noires (petit), Lac</b>								
2023	17		19	0,9	70	0,2		
2024	17		15	1,1	31	0,6		
<b>Étienniche, Lac</b>								
2023	250	320	370	0,7	952	0,2		
2024	267	308	608	0,4	2065	0,1		
<b>Georges, Lac</b>								
2023	15	360	19	0,8	62	0,2		
2024	19	389	13	1,5	63	0,3		
<b>Grandes Pointes (Aux), Lac</b>								
2023	292	219	399	0,7	996	0,3	500	58
2024	378	600	620	0,6	1659	0,2	500	76
<b>Ile blanche, Lac</b>								
2023	19	275	62	0,3	196	0,1	0	0
2024	22	450	84	0,3	227	0,1		
<b>Kidney, Lac</b>								
2023	64	407	49	1,3	154	0,4	50	128
2024	63	413	57	1,1	177	0,4	50	126
<b>Laberge, Lac</b>								
2023	18		24	0,8	36	0,4	40	45
2024	10		8	1,3	18	0,4	40	25
<b>Lancer (Du), Lac</b>								
2024	0		13	0,0	29	0,0		
<b>Lessard, Lac</b>								
2023	43	363	32	1,3	99	0,4	50	86
2024	56	400	65	0,9	169	0,3	50	112
<b>Lily, Lac</b>								
2024	3	720	3	1,0	9	0,3		
<b>Long, Lac</b>								
2023	21		32	0,7	56	0,3	50	42
2024	73	300	53	1,4	139	0,5	50	146
<b>Madame, Lac</b>								
2023	47		54	0,9	123	0,4	75	63

NOM DU PLAN D'EAU / ANNÉE DES RÉSULTATS	NOMBRE DE CAPTURES	POIDS MOYEN	EFFORT JOUR-PÊCHE	SUCCÈS OMBLES /JOUR	EFFORT HEURE-PÊCHE	SUCCÈS OMBLES /HEURE	QUOTA NBS	% QUOTA ATTEINT
2024	67		77	0,9	172	0,3	75	89
<b>Maire (Du), Lac</b>								
2023	2		5	0,4	9	0,2		
2024	4		7	0,6	10	0,4		
<b>Managowich, Lac</b>								
2023	12		12	1,0	29	0,4	50	24
2024	20	430	21	1,0	36	0,6	50	40
<b>Martel ( petit), Lac</b>								
2023	9		15	0,6	49	0,2	25	36
2024	23	398	18	1,3	59	0,4	25	92
<b>Martel, Lac</b>								
2023	127	368	79	1,6	262	0,5	100	127
2024	108	355	86	1,3	289	0,4	100	108
<b>Moulin à scie (Du), Lac</b>								
2023	5		4	1,3	14	0,4		
2024	1		9	0,1	37	0,0		
<b>Patrick (rivière), Lac</b>								
2024	0		29	0,0	63	0,0		
<b>Patrick Ouest, Lac</b>								
2023	14		37	0,4	86	0,2	50	28
2024	6		32	0,2	98	0,1	50	12
<b>Patrick, Lac</b>								
2023	38		60	0,6	157	0,2	50	76
2024	56	360	77	0,7	264	0,2	50	112
<b>Petit Alex, Lac</b>								
2023	0		12	0,0	25	0,0	50	0
2024	33	700	40	0,8	93	0,4	50	66
<b>Petite rivière Peribonka, Lac</b>								
2023	36	700	33	1,1	69	0,5		
2024	63	391	48	1,3	125	0,5		
<b>Pins Gris (Des), Lac</b>								
2023	64	327	43	1,5	160	0,4		
2024	104	556	70	1,5	273	0,3		
<b>Pyschegan, Lac</b>								
2023	32		59	0,5	182	0,2	100	32
2024	27	338	83	0,3	238	0,1	100	27
<b>Shadow, Lac</b>								
2023	9		11	0,8	37	0,2	50	18
2024	6		10	0,6	38	0,2	50	12
<b>Trottier, Lac</b>								
2023	2		10	0,2	28	0,1		
2024	10	560	22	0,5	74	0,1		
<b>Yza, Lac</b>								

NOM DU PLAN D'EAU / ANNÉE DES RÉSULTATS	NOMBRE DE CAPTURES	POIDS MOYEN	EFFORT JOUR-PÊCHE	SUCCÈS OMBLES /JOUR	EFFORT HEURE-PÊCHE	SUCCÈS OMBLES /HEURE	QUOTA NBS	% QUOTA ATTEINT
2023	17		39	0,4	88	0,2	50	34
2024	13	325	48	0,3	105	0,1	50	26

### Annexe 3. Zec des Passes – Résultats d'exploitation 2023-2024 (Touladi)

NOM DU PLAN D'EAU / ANNÉE DES RÉSULTATS	NOMBRE DE CAPTURES	POIDS MOYEN	EFFORT JOUR-PÊCHE	SUCCÈS OMBLES /JOUR	EFFORT HEURE-PÊCHE	SUCCÈS OMBLES /HEURE	QUOTA NBS	% QUOTA ATTEINT
<b>Aigles (Des), Lac</b>								
2024	1	1080	119	0,0	394	0,0	200	37
<b>Ailleboust (D'), Lac</b>								
2023	9	2187	95	0,1	397	0,0	150	6
2024	11	2169	132	0,1	630	0,0		
<b>Alex, Lac</b>								
2023	2		139	0,0	461	0,0		
2024	8	743	204	0,0	777	0,0	150	136
<b>Bernabé, Lac</b>								
2023	145	1537	334	0,4	1580	0,1	100	145
2024	108	1723	245	0,4	1385	0,1	150	63
<b>Bleuets Secs (Aux), Lac</b>								
2023	6	743	128	0,1	342	0,0		
2024	7	776	220	0,0	706	0,0	50	88
<b>Bout (Du), Lac</b>								
2023	1		40	0,0	118	0,0		
2024	2	1350	86	0,0	219	0,0	50	38
<b>Charrue, Lac</b>								
2023	4	1431	10	0,4	28	0,1		
2024	1		3	0,3	12	0,0		
<b>Cyprès (Des) petit, Lac</b>								
2024	1		2	0,5	8	0,1		
<b>Cyprès (Des), Lac</b>								
2023	3	850	8	0,4	25	0,1		
2024	1	878	22	0,1	55	0,0	50	14
<b>Étienniche, Lac</b>								
2023	4	1755	370	0,0	952	0,0		
2024	2	2820	608	0,0	2065	0,0		
<b>Grandes Pointes (Aux), Lac</b>								
2023	7	200	399	0,0	996	0,0		
2024	15	1260	620	0,0	1659	0,0	50	90

NOM DU PLAN D'EAU / ANNÉE DES RÉSULTATS	NOMBRE DE CAPTURES	POIDS MOYEN	EFFORT JOUR-PÊCHE	SUCCÈS OMBLES /JOUR	EFFORT HEURE-PÊCHE	SUCCÈS OMBLES /HEURE	QUOTA NBS	% QUOTA ATTEINT
<b>Ile blanche, Lac</b>								
2024	0		84	0,0	227	0,0	75	99
<b>Lemoine, Lac</b>								
2023	26	570	43	0,6	106	0,2	75	35
2024	27	698	61	0,4	234	0,1		
<b>Madame, Lac</b>								
2024	1		77	0,0	172	0,0	75	100
<b>Patrick Ouest, Lac</b>								
2023	1	1440	37	0,0	86	0,0		
2024	1	1140	32	0,0	98	0,0		
<b>Petit Alex, Lac</b>								
2024	3	750	40	0,1	93	0,0	75	24
<b>Pins Gris (Des), Lac</b>								
2024	14	125	70	0,2	273	0,1		
<b>Pyschegan, Lac</b>								
2023	10	1110	59	0,2	182	0,0		
2024	12	949	83	0,1	238	0,0		
<b>Touladi (petit), Lac</b>								
2024	0		7	0,0	34	0,0		
<b>Touladi, Lac</b>								
2023	4		6	0,7	5	0,0		
2024	5		6	0,8	18	0,2	500	76

#### Annexe 4. Zec des Passes – Résultats d'exploitation 2023-2024 (Grand brochet)

NOM DU PLAN D'EAU / ANNÉE DES RÉSULTATS	NOMBRE DE CAPTURES	POIDS MOYEN	EFFORT JOUR-PÊCHE	SUCCÈS OMBLES /JOUR	EFFORT HEURE-PÊCHE	SUCCÈS OMBLES /HEURE	QUOTA NBS	% QUOTA ATTEINT
<b>Ailleboust (D'), Lac</b>								
2023	143	1278	95	1,5	397	0,4		
2024	121	784	132	0,9	630	0,2		
<b>Aubin, Lac</b>								
2023	2		2	1,0	12	0,2		
2024	0		1	0,0	3	0,0		
<b>Bernabé, Lac</b>								
2024	34	2568	245	0,1	1385	0,0		
<b>Brûlé, Lac</b>								
2023	13		29	0,5	104	0,1		
2024	39		35	1,1	102	0,4		
<b>Brûlée (rivière), Lac</b>								
2023	4		9	0,4	26	0,2		
2024	8	675	45	0,2	118	0,1		
<b>Cape, Lac</b>								
2023	17		19	0,9	53	0,3		
2024	7		24	0,3	56	0,1		
<b>Côté, Lac</b>								
2023	11	1240	26	0,4	67	0,0		
2024	13	1831	35	0,4	136	0,1		
<b>Étienniche, Lac</b>								
2023	117	631	370	0,3	952	0,1		
2024	99	495	608	0,2	2065	0,0		
<b>Laliberté, Lac</b>								
2023	123	860	47	2,6	193	0,6		
2024	91	721	41	2,2	176	0,5		
<b>Long, Lac</b>								
2024	16	350	53	0,3	139	0,1		
<b>Petite rivière Peribonka, Lac</b>								
2023	2		33	0,1	69	0,0		
2024	6	375	48	0,1	125	0,0		



**Annexe 5. Liste des plans d'eau fermés à la pêche dans la Zec des Passes en 2024**

---

<b>Nom du plan d'eau</b>	<b>Date de fermeture</b>
Alex, Lac	2 août 2024
Aqueduc, lac de l'	7 juin 2024
bernabé, Lac	5 juin 2024
Blanche, Lac	27 août 2024
Both Ways, Lac	16 août 2024
Cache, Lac de la	28 mai 2024
Canard, Lac du	2 août 2024
Chardonneret, Lac du	3 juin 2024
Chevaux, Lac des	3 juin 2024
Clary, Lac	2 août 2024
Clary, petit Lac	7 septembre 2024
Coopérative, lac de la	27 août 2024
Croissant, Lac du	3 juin 2024
Daniel, Lac	18 juin 2024
Dîner, Lac à	27 août 2024
Éric, Lac	15 août 2024
Faucille, Lac	1 juillet 2024
Femmes, lac des	27 août 2024
Grimpée, Lac de la	28 mai 2024
Hauteurs, Lac des	18 juin 2024
Jaune, Lac	2 août 2024
Kidney, Lac	19 juin 2024
Laçon, Lac le	27 août 2024
Lessard, Lac	5 juillet 2024
Long, Lac	2 septembre 2024
main, Lac de la	2 septembre 2024
Marmite, Lac de la	5 juillet 2024
Martel, Lac	2 août 2024
Martel, Petit lac	15 août 2024
Noir, Lac	5 juin 2024
Patrick, Lac	2 septembre 2024
Plourde, Lac	1 juillet 2024
Stalles, Lac des	2 août 2024
Tondreux, Lac du	15 août 2024
Travers, Lac	15 août 2024
Une Heure, Lac	28 mai 2024
Wellie, lac	22 juillet 2024

**Annexe 6. Réglementation particulière appliquée sur certains plans d'eau de la Zec des Passes en 2024**

---

<b>Nom du plan d'eau</b>	<b>Réglementation</b>
Moffat, Lac à Grand Étang, Le Nepton, Lac	Contingent de 12 ombles