

RAPPORT

Résultats de l'exploitation par la pêche estivale et la chasse dans la Zec Des Passes en 2023

DIRECTION DE LA GESTION DE LA FAUNE
DU SAGUENAY-LAC-SAINT-JEAN

Par

Ariel Ferland-Roy
Technicien de la faune

Et

Jérôme Plourde, Anne-Marie-Bouchard
Biologistes

*Ministère
de l'Environnement,
de la Lutte contre
les changements
climatiques, de la Faune
et des Parcs*

Québec 

Saguenay, mars 2024

TABLE DES MATIÈRES

ARTICLE I. LISTE DES TABLEAUX	III
ARTICLE II. LISTE DES FIGURES	IV
ARTICLE III. LISTE DES ANNEXES	V
ARTICLE IV. REMERCIEMENTS	8
ARTICLE V. ANNEXES	9

Article I. LISTE DES TABLEAUX

Page

Tableau 1. Résultats de pêche enregistrés dans la Zec des Passes dans les dix dernières années 1

Tableau 2. Résultats de chasse enregistrés dans la Zec des Passes dans les dix dernières années 6

Article II. LISTE DES FIGURES

	Page
Figure 1. Évolution de l'effort de pêche à l'omble de fontaine (jours-pêcheur) dans la Zec des Passes dans les dix dernières années.....	2
Figure 2. Évolution de la récolte d'ombles de fontaine dans la Zec des Passes dans les dix dernières années.....	2
Figure 3.Évolution du succès de pêche à l'omble de fontaine (nombre d'ombles/heure-pêcheur) dans la Zec des Passes dans les dix dernières années.....	3
Figure 4.Évolution du succès de pêche à l'omble de fontaine (nombre d'ombles/jour-pêcheur) dans la Zec des Passes dans les dix dernières années.....	3
Figure 5.Évolution du poids moyen des ombles de fontaine dans la Zec des Passes dans les dix dernières années	4
Figure 6. Évolution de la récolte de Touladis dans la Zec des Passes dans les dix dernières années	4
Figure 7. Évolution de la récolte de Brochet dans la Zec des Passes dans les dix dernières année.....	5
Figure 8. Évolution de la récolte de Doré dans la Zec des Passes dans les dix dernières années	5
Figure 9. Évolution de la récolte d'orignaux dans la Zec des Passes dans les dix dernières années	7

Article III. LISTE DES ANNEXES

	Page
Annexe 1. Zec des Passes – Résultats d'exploitation 2023 (Omble de fontaine).....	10
Annexe 2. Zec des Passes – Résultats d'exploitation 2023 (Doré jaune)	17
Annexe 3. Zec des Passes – Résultats d'exploitation 2023 (Touladi)	18
Annexe 4. Zec des Passes – Résultats d'exploitation 2023 (Grand brochet)	19
Annexe 5. Liste des plans d'eau fermés à la pêche dans la Zec des Passes en 2023...	20
Annexe 6. Réglementation particulière appliquée sur certains plans d'eau de la Zec des Passes en 2023	21

Tableau 1. Résultats de pêche enregistrés dans la Zec des Passes dans les dix dernières années

ANNÉES	EFFORT DE PÊCHE OMBLE (JOURS-PÊCHEUR)	NOMBRE DE DORÉS CAPTURÉS	NOMBRE DE TOULADIS CAPTURÉS	NOMBRE DE BROCHETS CAPTURÉS	NOMBRE D'OMBLES CAPTURÉS	SUCCÈS DE PÊCHE (NBS D'OMBLES/JOUR-PÊCHEUR)	SUCCÈS DE PÊCHE (NBS D'OMBLES/HEURE-PÊCHEUR)	POIDS MOYEN D'OMBLE (G)
2014	2623	667	192	180	11438	4,4	1,5	118
2015	3663	981	203	321	15645	4,3	1,5	131
2016	4262	988	193	506	14973	3,5	1,6	140
2017	4147	811	204	341	14598	3,5	1,6	147
2018	4626	992	183	335	14649	3,2	1,4	161
2019	7564	712	358	354	12552	1,7	1,5	124
2020	4533	920	206	315	11129	2,5	1,5	
2021	8003	1337	213	400	17956	2,2	0,9	143
2022	5396	1403	207	384	17232	3,2	1,1	141
2023	5387	1963	228	432	18900	3,5	1,1	136
Moyenne	5020,4	1077	219	357	14907	3,2	1,4	138

L'effort et la récolte d'ombles sont en augmentation mais semblent vouloir se stabiliser. Le succès a subi une baisse significative en 2019, 2020 et 2021 mais semble avoir retrouvé la moyenne annuelle au courant des deux dernières années, ce qui est bon signe. La masse moyenne, quant à elle, oscille toujours autour de la moyenne annuelle. Globalement, la qualité de la pêche à l'omble semble donc bonne et équilibrée d'après le portrait du territoire. Les récoltes de touladi et de grand brochet semblent toutes en légère augmentation alors que les captures de doré jaune ont explosé au courant des trois dernières années. Il est difficile de faire ressortir des tendances sans avoir l'effort de pêche pour chacune des espèces individuellement, mais il est conseillé de demeurer particulièrement vigilant quant à la récolte de doré jaune qui a doublé en 2023 par rapport à la moyenne annuelle. Les quotas annuels devront être revus à la baisse si on soupçonne un déséquilibre de la ressource par rapport à sa capacité à soutenir une telle récolte.

Figure 1. Évolution de l'effort de pêche à l'omble de fontaine (jours-pêcheur) dans la Zec des Passes dans les dix dernières années

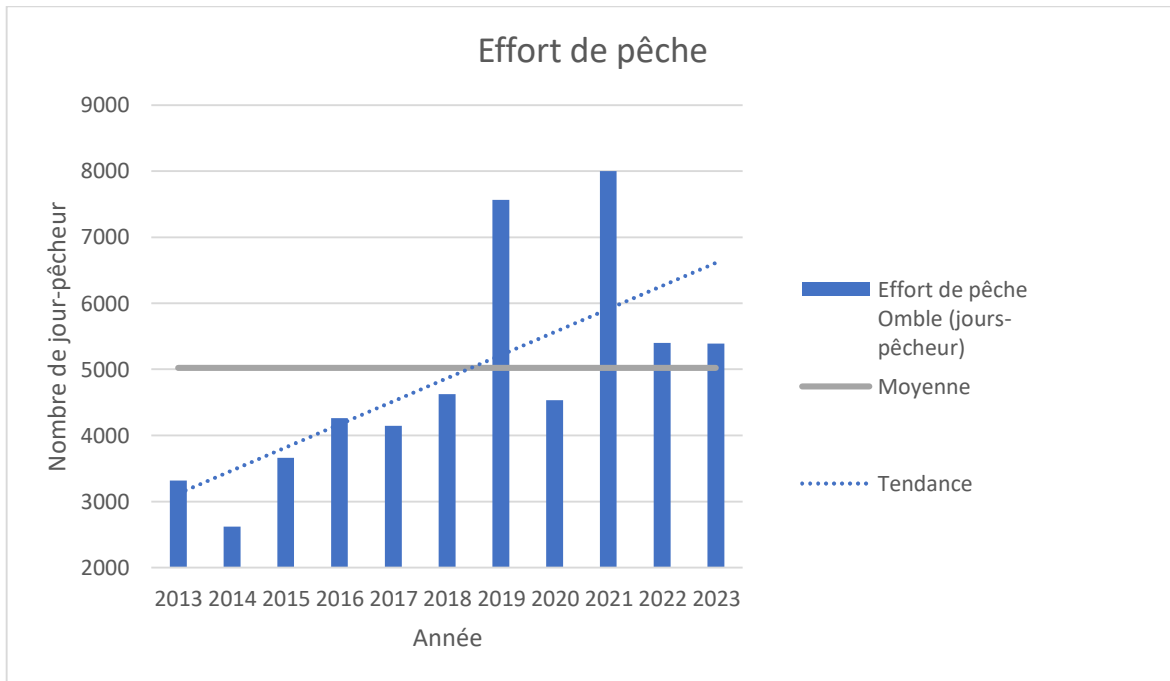


Figure 2. Évolution de la récolte d'ombles de fontaine dans la Zec des Passes dans les dix dernières années

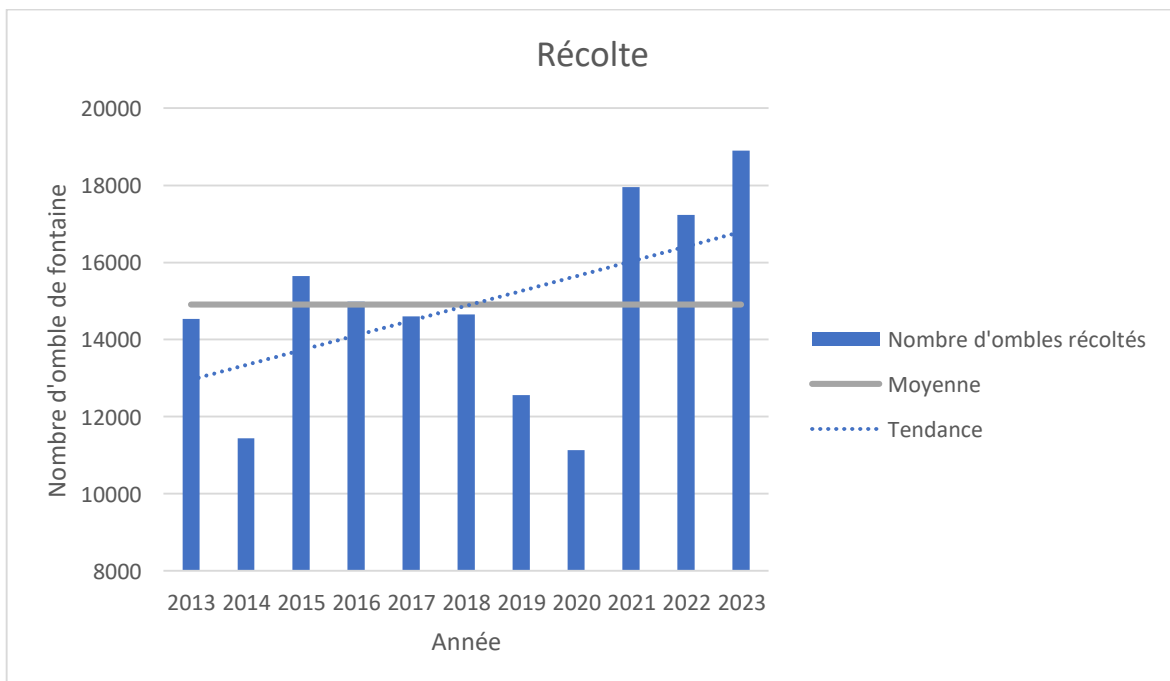


Figure 3.Évolution du succès de pêche à l'omble de fontaine (nombre d'ombles/heure-pêcheur) dans la Zec des Passes dans les dix dernières années

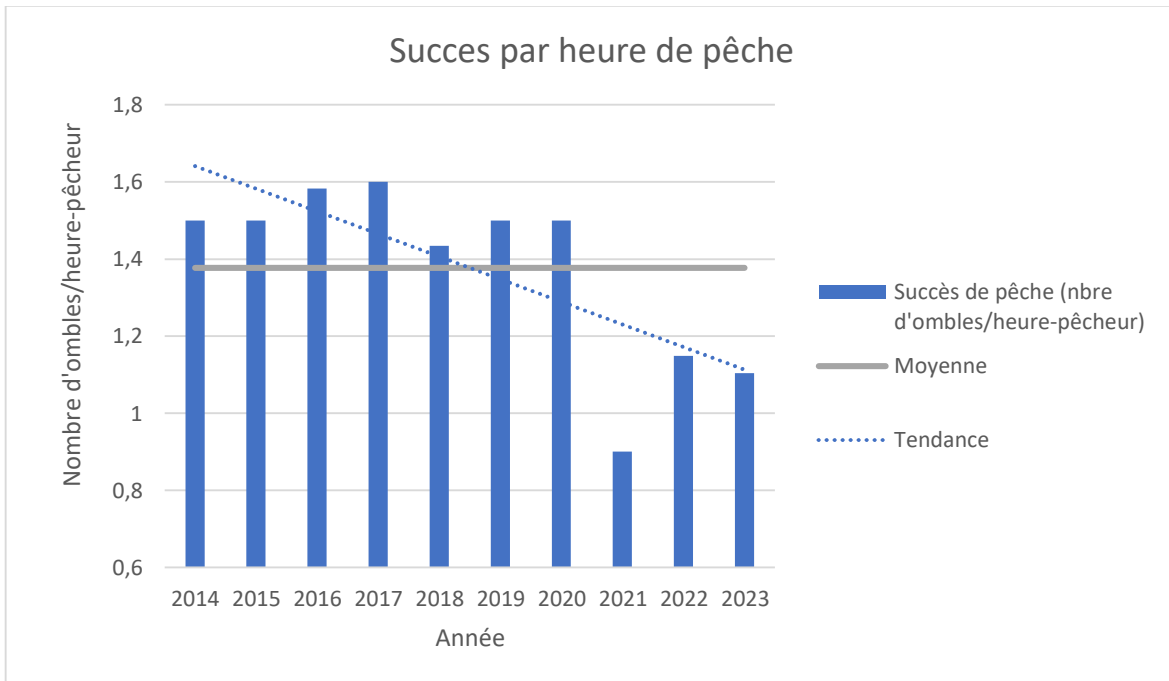


Figure 4.Évolution du succès de pêche à l'omble de fontaine (nombre d'ombles/jour-pêcheur) dans la Zec des Passes dans les dix dernières années

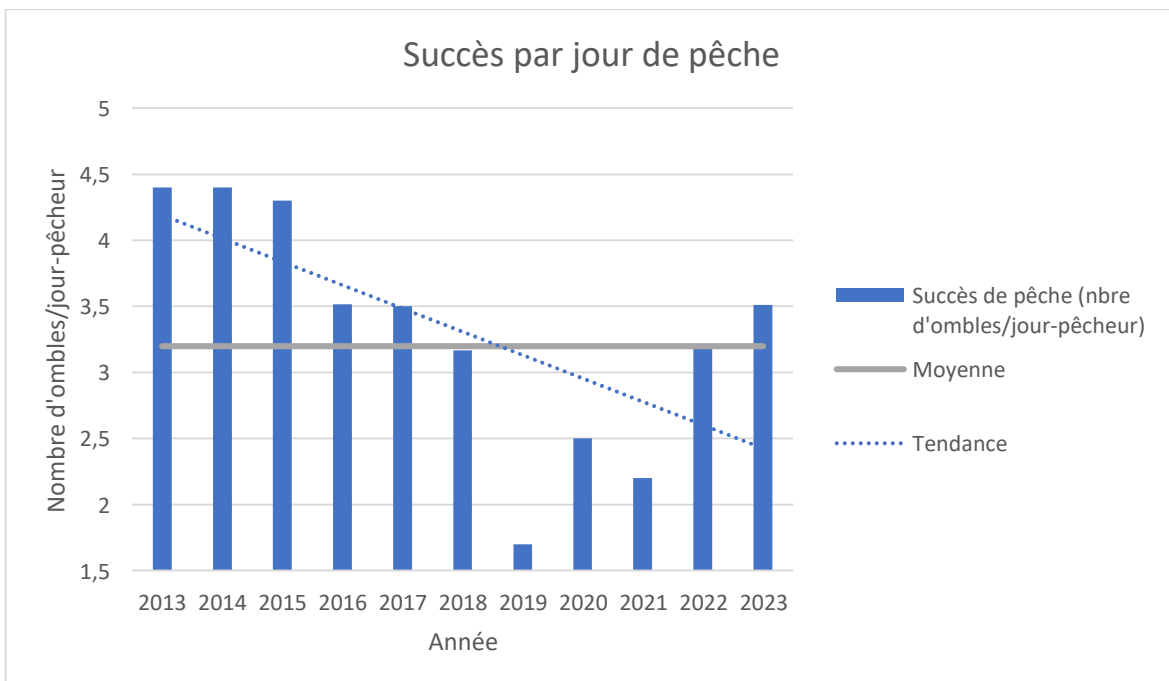


Figure 5.Évolution du poids moyen des ombles de fontaine dans la Zec des Passes dans les dix dernières années

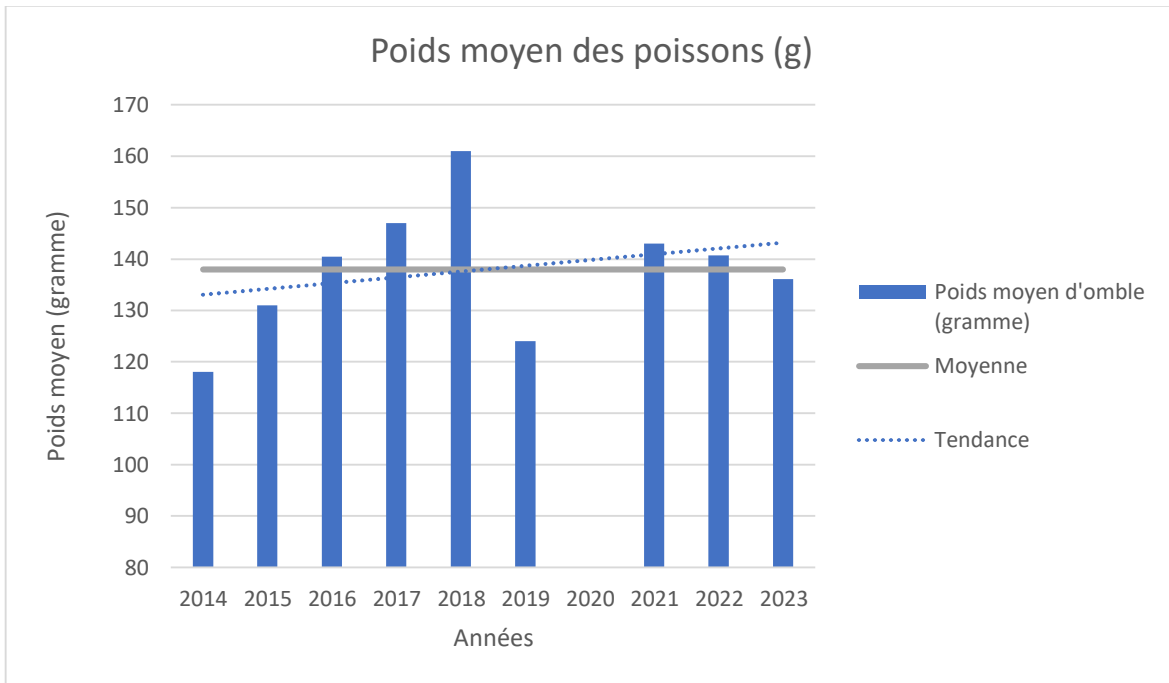


Figure 6.Évolution de la récolte de Touladis dans la Zec des Passes dans les dix dernières années

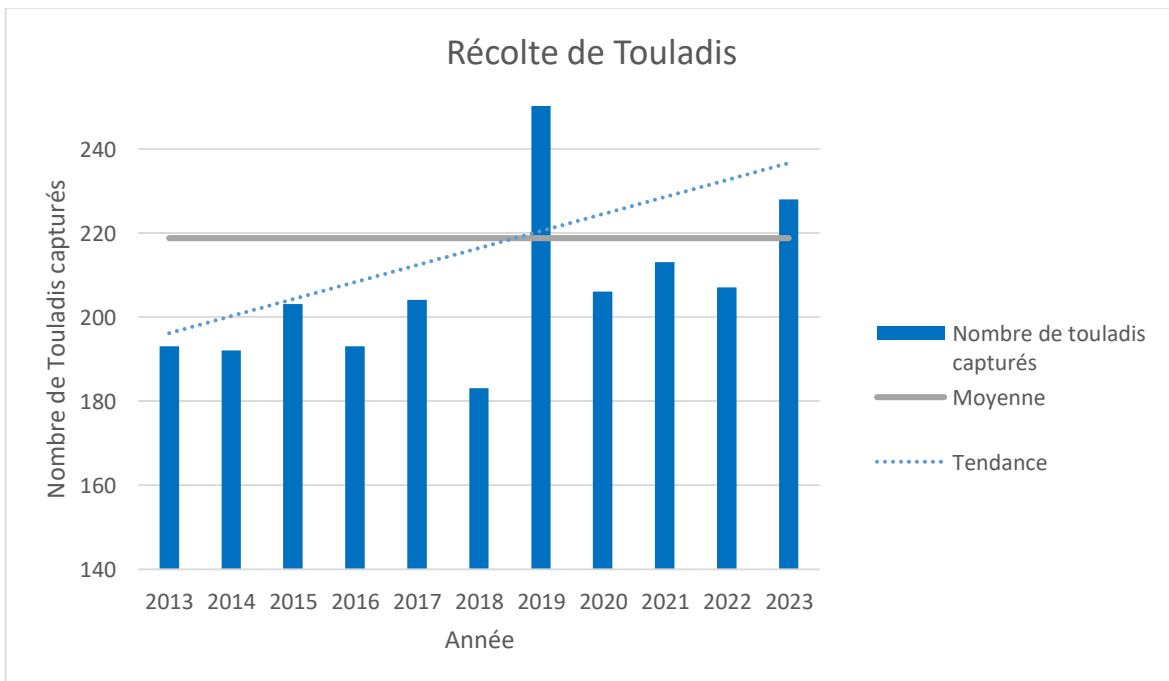


Figure 7.Évolution de la récolte de Brochet dans la Zec des Passes dans les dix dernières années

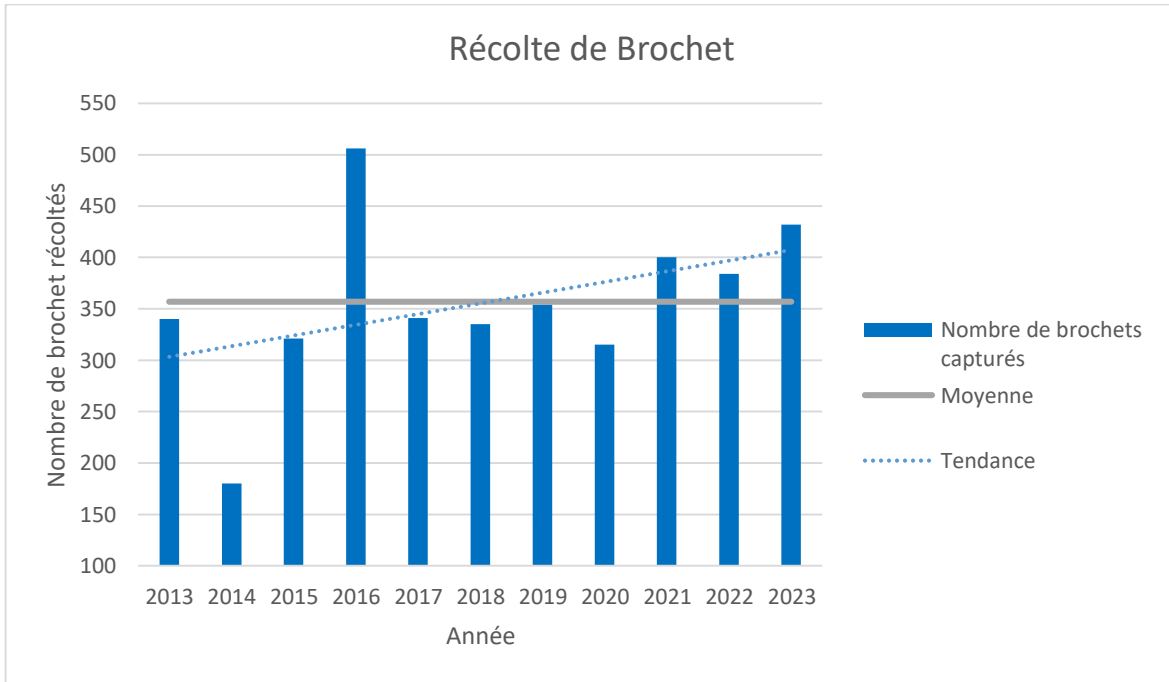


Figure 8.Évolution de la récolte de Doré dans la Zec des Passes dans les dix dernières années

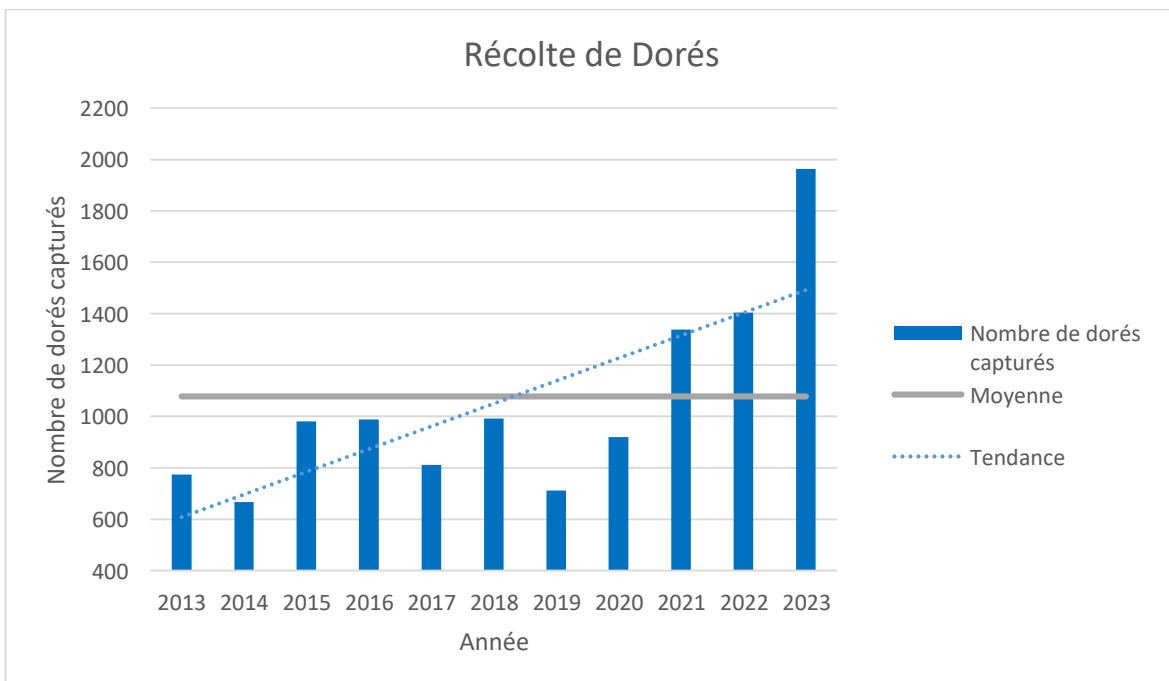


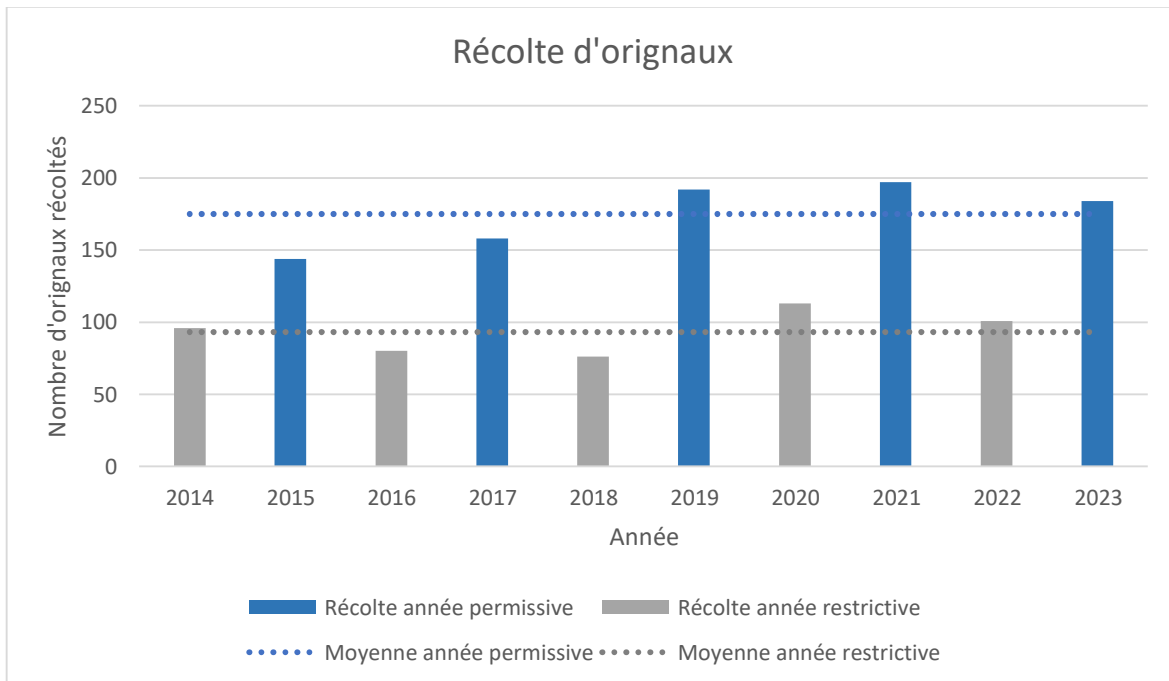
Tableau 2. Résultats de chasse enregistrés dans la Zec des Passes dans les dix dernières années

Année	EFFORT DE CHASSE (JOURS-CHASSEUR)			RÉCOLTE				
	Petit gibier	Orignal	Ours	Lièvre	Gélinotte	Tétras	Orignal	Ours
2014	592	3958	45	38	508	411	96	12
2015	834	3989	60	21	790	488	144	18
2016	935	3798	18	62	681	518	80	4
2017	802	4782	27	26	596	506	158	7
2018	1443	5331	19	59	768	847	76	12
2019	1521	5029	98	36	749	765	192	12
2020	2399	5867	40	55	1802	577	113	8
2021	2856	6998	154	35	2025	598	197	13
2022	2319	10168	338	33	900	516	101	24
2023	1666	7073	76	20	1478	823	184	12
Moyenne	1537	5699	88	39	1030	605	134	12

L'automne 2023 représentait une saison permissive où tous les segments étaient autorisés pour la récolte d'orignal. La récolte a atteint 184 orignaux ce qui consolide l'augmentation constatée depuis 2019. En effet, la récolte dans la zec avait atteint un sommet avec 197 orignaux en 2021 (figure 6). Le potentiel faunique calculé précédemment montrait qu'une récolte annuelle autour de 80-120 orignaux serait adéquate pour avoir une stabilité dans le cheptel. Sur 10 ans, la moyenne annuelle de 134 orignaux récoltés serait supérieure au potentiel. Les résultats de l'inventaire aérien de l'orignal réalisé en 2023 ont montré un cheptel en croissance dans la zone 28 qui pourrait éventuellement faire augmenter le potentiel de récolte dans la zec. Cependant, la faible productivité observée exige une certaine prudence sur l'exploitation de l'orignal en particulier en présence d'une surexploitation récente.

L'ours noir est exploité adéquatement dans la zec. On estime que le potentiel faunique pour l'ours noir permettrait une récolte d'environ 16 ours annuellement.

Figure 9. Évolution de la récolte d'orignaux dans la Zec des Passes dans les dix dernières années



Article IV. REMERCIEMENTS

Nous voulons tout d'abord remercier les préposés à l'accueil de la zec pour leur travail quotidien. C'est à eux que revient l'importante tâche de la collecte des données de chasse et de pêche, première étape à la compréhension de l'évolution de la ressource faunique.

Nous remercions également ceux qui ont pris le temps de vérifier, compiler et nous faire cheminer les données. Un merci tout spécial aux directeurs(trices) et aux coordonnateurs(trices) pour avoir assuré, tout au long de la saison, le maintien de la rigueur et de la motivation en ce qui a trait à la collecte des données.

Nous savons tous à quel point des données fiables et représentatives sont précieuses pour une saine gestion de la ressource et pour cela, il est important de continuer dans cette voie.

Article V. ANNEXES

Annexe 1. Zec des Passes – Résultats d'exploitation 2023 (Omble de fontaine)

NOM DU PLAN D'EAU	NOMBRE DE CAPTURES	POIDS MOYEN	EFFORT JOUR-PÊCHE	SUCCÈS OMBLES /JOUR	EFFORT HEURE-PÊCHE	SUCCÈS OMBLES /HEURE	QUOTA NBS	% QUOTA ATTEINT
Aigles (Des) rivière, Lac	35	79	12	2,9	25	1,4		
Aigles (Des), Lac	35	68	113	0,3	448	0,1		
Alca, Lac	62	125	10	6,2	34	1,8	300	21
Alex (rivière), Lac	529	108	293	1,8	857	0,6		
Alex, Lac	44	250	139	0,3	461	0,1		
Allemands (Des), Lac	130	103	19	6,8	81	1,6	250	52
Alonzo, Lac	19		1	19,0	4	4,8	100	19
Amable, Lac	10		5	2,0	11	0,9	100	10
Andromèdes (Aux), Lac	30	108	3	10,0	11	2,7	250	12
Angéliques (Des), Lac	30		2	15,0	10	3,0	150	20
Aqueduc (De l'), Lac	97	113	16	6,1	62	1,6	100	97
Arthur (petit), Lac	121	171	19	6,4	71	1,7	300	40
Arthur, Lac	215	110	29	7,4	89	2,4	550	39
Aventure (De l'), Lac	56	180	31	1,8	24	1,7	300	19
Averse (De l'), Lac	2		1	2,0	3	0,7		
Balise, Lac	28		2	14,0	6	4,7		
Belzile (ruisseau), Lac	27	85	4	6,8	6	4,5		
Bergeron, Lac	84	128	9	9,3	32	2,6		
Bernabé, Lac	6	2093	334	0,0	1580	0,0		
Bernaches (Des), Lac	41		2	20,5	8	5,1		
Bertin, Lac	18	105	1	18,0	6	3,0	100	18
Blanche (rivière), Lac	27		2	13,5	14	1,9		
Blanche, Lac	201	110	27	7,4	118	1,7	250	80
Bleuets Secs (Aux), Lac	98	452	128	0,8	342	0,3		
Bleuets secs (rivière), Lac	19	119	14	1,4	21	0,9		
Bocabec, Lac	11	227	2	5,5	4	2,8	100	11
Bordure (En), Lac	11	135	4	2,8	12	0,9		
Boudreault, Lac	106	165	17	6,2	53	2,0	500	21
Bouleaux (Des) (ruisseau), Lac	70	428	12	5,8	30	2,3		
Bouleaux (Des), Lac	96	103	21	4,6	65	1,5	250	38
Bout (Du), Lac	9		40	0,2	118	0,0		
Bras (Du) (rivière), Lac	48	109	14	3,4	49	1,9	200	24
Bras (Du), Lac	45	130	14	3,2	49	1,9	200	24
Brûlé, Lac	92	98	29	3,2	104	0,9		
Brûlée (rivière), Lac	18	99	9	2,0	26	0,7		
Bruno, Lac	40	60	4	10,0	4	10,0	100	40

NOM DU PLAN D'EAU	NOMBRE DE CAPTURES	POIDS MOYEN	EFFORT JOUR-PÊCHE	SUCCÈS OMBLES /JOUR	EFFORT HEURE-PÊCHE	SUCCÈS OMBLES /HEURE	QUOTA NBS	% QUOTA ATTEINT
Butineur (Du), Lac	25		4	6,3	11	2,3	150	17
Cajoucar, Lac	40	106	8	5,0	30	1,3		
Camp (Du), Lac	25		6	4,2	32	0,8		
Canard (Du), Lac	73	132	12	6,1	37	2,0	200	37
Canari, Lac	17	125	3	5,7	6	2,8	100	17
Canular, Lac	25	111	2	12,5	12	2,1		
Cap (Du), Lac	21		11	1,9	26	0,8	200	11
Cassandres, Lac	9		1	9,0	3	3,0		
Casse-tête (Du), Lac	4		2	2,0	2	2,0		
Castors (Aux), Lac	77	93	15	5,1	68	1,1	150	51
Chagrin (Du), Lac	140	115	12	11,7	55	2,6	250	56
Chalet (Du), Lac	0		1	0,0	2	0,0		
Chapelle (De la), Lac	21		5	4,2	19	1,1	100	21
Chardonneret (Du), Lac	238	75	26	9,2	86	2,3	400	60
Charrue, Lac	27	262	10	2,7	28	1,0		
Chiots (Aux), Lac	5		3	1,7	3	1,7		
Chute blanche (rivière), Lac	70	95	14	10,0	72	2,2		
Chutes blanches (grand), Lac	609	122	101	6,0	364	1,7	1100	55
Chutes blanches (petit), Lac	207	114	31	6,7	138	1,5	500	41
Cime (De la), Lac	14		1	14,0	6	2,3		
Clair, Lac	118	69	13	9,1	32	3,7	250	47
Clary (grand), Lac	16		65	0,3	232	0,0		
Clary (petit), Lac	36		46	0,8	130	0,3		
Coeur (En), Lac	23	241	2	11,5	8	2,9	100	23
Cooperative (De la), Lac	54	191	22	2,5	38	1,4	100	54
Coupé, Lac	11		3	3,7	11	1,0		
Cousineau, Lac	48	332	10	4,8	54	0,9	100	48
Criques aux chiens, Lac	20		3	6,7	6	3,3		
Croche, Lac	305	139	37	8,2	133	2,3	800	38
Croissant (Du), Lac	122	46	15	8,1	46	2,7	150	81
Culotte, Lac	54		8	6,8	28	1,9	200	27
Curé (Du) Grand, Lac	38	100	8	4,8	24	1,6	350	11
Curé (Du) petit, Lac	127	35	11	11,6	43	3,0	150	85
Cyprès (Des), Lac	50	152	8	6,3	25	1,6	400	13
Cyprès (rivière), Lac	2		1	2,0	2	1,0		
Dalle (De la), Lac	121	101	16	7,6	34	3,6	550	22
Damasse, Lac	593	106	104	5,7	331	1,8	600	99
Daniel, Lac	388	177	46	8,4	154	2,5	500	78
Déry, Lac	65		14	4,6	39	1,7	350	19
Desmeules, Lac	95		8	11,9	34	2,8	200	48

NOM DU PLAN D'EAU	NOMBRE DE CAPTURES	POIDS MOYEN	EFFORT JOUR-PÊCHE	SUCCÈS OMBLES /JOUR	EFFORT HEURE-PÊCHE	SUCCÈS OMBLES /HEURE	QUOTA NBS	% QUOTA ATTEINT
Deux cabanes (Des), Lac	9		2	4,5	2	4,5	100	9
Dicaire, Lac	66	143	7	9,4	40	1,7		
Diner (À), Lac	23		87	0,3	224	0,1		
Eau noire (À l'), Lac	9		3	3,0	18	0,5	150	6
Échalote, Lac	7		2	3,5	2	3,5		
Ecluse (De l'), Lac	58	135	9	6,4	29	2,0	300	19
Écurie , Lac	112	167	16	7,0	52	2,2	100	112
Élie, Lac	53	85	7	7,6	28	1,9	300	18
Émeraude, Lac	58		18	3,2	54	1,1	200	29
Épicéas (Des), Lac	36	108	3	12,0	13	2,8		
Épinette Noire (rivière), Lac	5		12	0,4	32	0,2		
Épinettes Noires (grand), Lac	10	81	30	0,3	91	0,1		
Éric, Lac	97	71	8	12,1	24	4,0	100	97
Étang (L'), Lac	24	76	6	4,0	11	2,2	150	16
Eternité (ruisseau), Lac	51		6	8,5	32	1,6		
Étiré, Lac	208	133	32	6,5	61	3,4	600	35
Faucille, Lac	264	85	35	7,5	88	3,0	100	264
Femmes (Des), Lac	68	140	18	3,8	52	1,3	100	68
Ferré, Lac	199	100	43	4,6	88	2,3	350	57
Fillion (premier), Lac	17	143	2	8,5	8	2,1	150	11
Foin bleu (Du), Lac	10		1	10,0	3	3,3		
Fond (Du), Lac	137	178	15	9,1	44	3,1	150	91
Fortin (crique), Lac	10		1	10,0	4	2,5		
Fourche (De la), Lac	9		3	3,0	10	0,9	200	5
François, Lac	76	66	10	7,6	49	1,6	350	22
Fret, Lac	54	165	6	9,0	9	6,0	200	27
Froid (deuxième), Lac	28		4	7,0	10	2,8	200	14
Froid (troisième), Lac	16	192	7	2,3	21	0,8	250	6
Gagnon, Lac	261	137	31	8,4	112	2,3	300	87
Georges, Lac	21		19	1,1	62	0,3	150	14
Gobeil, Lac	39		2	19,5	12	3,3	250	16
Gouttelette , Lac	52	71	4	13,0	9	5,8		
Grandes Pointes (Aux), Lac	82	325	399	0,2	996	0,1		
Grand-Étang, Lac	200	151	32	6,3	112	1,8	100	200
Gravel (deuxième), Lac	3	945	2	1,5	6	0,5	200	2
Gravel (premier), Lac	54		3	18,0	9	6,0	150	36
Grimpée (De la), Lac	83	88	7	11,9	28	3,0	100	83
Grosse (De la), Lac	12		1	12,0	3	4,0	100	12
Grosse truite (De la), Lac	94	94	22	4,3	109	0,9	400	24

NOM DU PLAN D'EAU	NOMBRE DE CAPTURES	POIDS MOYEN	EFFORT JOUR-PÊCHE	SUCCÈS OMBLES /JOUR	EFFORT HEURE-PÊCHE	SUCCÈS OMBLES /HEURE	QUOTA NBS	% QUOTA ATTEINT
Guy, Lac	69	85	19	3,6	50	1,4	150	46
Hauteurs (Des), Lac	380	185	63	6,0	272	1,4	350	109
Henri, Lac	273	244	47	5,8	203	1,3	300	91
Henri-Paul, Lac	116	98	7	16,6	28	4,1	100	116
Henry, Lac	93	284	11	8,5	54	1,7	350	27
Herbe à commis , Lac	45	180	5	9,0	34	1,3	75	60
Hudon, Lac	2		2	1,0	2	1,0		
Ile blanche, Lac	100	154	62	1,6	196	0,5		
Îles (Des), Lac	65	101	14	4,6	42	1,6	350	19
Inconnu, Lac	6		2	3,0	4	1,5	100	6
Ingénieurs (Des), Lac	9		2	4,5	6	1,5	200	5
Issy (D'), Lac	9		2	4,5	10	0,9	400	2
Jacques, Lac	79		16	4,9	51	1,6	250	32
Janine, Lac	76	122	14	5,4	48	1,6	150	51
Jaseurs (Des), Lac	72	131	4	18,0	24	3,0	200	36
Jaune, Lac	523	159	77	6,8	256	2,0	600	87
Josée, Lac	3	167	2	1,5	4	0,8	100	3
Kidney, Lac	26		49	0,5	154	0,2		
Laberge, Lac	14		24	0,6	36	0,0	100	14
Lac jaune (rivière), Rivière	20		2	10,0	8	2,5		
Lacasse, Lac	41	175	11	3,7	26	1,6	100	41
Laçon, Lac	34		8	4,3	32	1,1	100	34
Lancer (Du), Lac	0		5	0,0	13	0,0		
Lemoine, Lac	35	242	43	0,8	106	0,3		
Léonides (Des), Lac	162	63	32	5,1	120	1,4	250	65
Lepage, Lac	61	86	4	15,3	18	3,4	250	24
Lessard, Lac	14		32	0,4	99	0,1	100	14
Lichen (Du), Lac	46	262	10	4,6	30	1,5	200	23
Liliputien, Lac	8		2	4,0	6	1,3		
Lily, Lac	18	113	6	3,0	18	1,0		
Louis, Lac	158	175	20	7,9	78	2,0	400	40
Louise, Lac	262	85	35	7,5	119	2,2	500	52
Loup (Du), Lac	20		1	20,0	2	10,0	100	20
Loutres (Aux), Lac	7	160	6	1,2	10	0,7		
Madame, Lac	30	120	54	0,6	123	0,2		
Maggie, Lac	27	189	6	4,5	13	2,1	150	18
Maillot, Lac	86	135	14	6,1	50	1,7	250	34
Main (De la), Lac	122	254	38	3,2	72	1,7	200	61
Manigance, Lac	10	192	2	5,0	6	1,7		
Manigouche (rivière), Lac	205	65	26	7,9	81	2,5		
Manigouche, Lac	55		11	5,0	32	1,7	250	22
Manne (De la), Lac	41		5	8,2	11	3,7	300	14
Marcel, Lac	4		2	2,0	8	0,5		

NOM DU PLAN D'EAU	NOMBRE DE CAPTURES	POIDS MOYEN	EFFORT JOUR-PÊCHE	SUCCÈS OMBLES /JOUR	EFFORT HEURE-PÊCHE	SUCCÈS OMBLES /HEURE	QUOTA NBS	% QUOTA ATTEINT
Marcheur (Du), Lac	58	103	6	9,7	12	4,8	250	23
Mardis (Des), Lac	41	83	9	4,6	29	1,4	250	16
Marguerite, Lac	51	428	9	5,7	28	1,8	250	20
Marmite (De la), Lac	14		4	3,5	8	1,8	100	14
Martel (petit), Lac	13	350	15	0,9	49	0,3		
Martel, Lac	13	572	79	0,2	262	0,0		
Marthe (De la), Lac	80	73	28	2,9	55	1,5	350	23
Mathieu, Lac	42	157	5	8,4	20	2,1	100	42
Michel, Lac	20		3	6,7	9	2,2		
Migneault, Lac	59		17	3,5	53	1,1	200	30
Mine (De la) deuxième, Lac	4	400	3	1,3	9	0,4	450	1
Moëlle (De la), Lac	49		2	24,5	6	8,2		
Moffat (À), Lac	193	153	145	1,3	398	0,5		
Mordeux (Des), Lac	95	115	20	4,8	56	1,7	200	48
Myosotis (Du), Lac	20		1	20,0	4	5,0		
Nepton, Lac	1		2	0,5	2	0,5	100	1
Niquet, Lac	10		1	10,0	12	0,8	100	10
Noir (black), Lac	381	152	37	10,3	135	2,6	1400	27
Nuage (Du), Lac	30		4	7,5	11	2,7		
Oiseul, Lac	24		2	12,0	6	4,0		
Omer, Lac	16	765	4	4,0	11	1,5	100	16
Orignal, Lac	112	148	11	10,2	35	3,2	350	32
Ouananiche (De la), Lac	0		2	0,0	2	0,0		
Ouitouche, Lac	87	61	30	2,9	87	1,0	250	35
Outarde (À l'), Lac	209	171	25	8,4	89	2,4	650	32
Pain de perdrix, Lac	6		2	3,0	6	1,0	100	6
Pâques (Des), Lac	204	45	15	13,6	56	3,6	400	51
Passage des Aigles (Du), Lac	111	145	10	11,1	27	4,1	150	74
Passe (De la), Lac	84		17	4,9	39	2,2	200	42
Patrick (rivière), Lac	70	108	27	2,6	41	1,7		
Patrick Ouest, Lac	48	236	37	1,3	86	0,6	350	14
Patrick, Lac	92	118	60	1,5	157	0,4		
Paul (petit), Lac	12		2	6,0	6	2,0	200	6
Paul, Lac	99		12	8,3	51	1,9	400	25
Paula, Lac	21	186	5	4,2	9	2,3	150	14
Paul-Émile, Lac	39		2	19,5	10	3,9	100	39
Pearson, Lac	1		4	0,3	8	0,1	100	1
Peine (De la), Lac	118	117	12	9,8	44	2,7		
Petit Alex, Lac	15		12	1,3	25	0,6		
Petit Robert, Lac	32		6	5,3	12	2,7	100	32
Petite rivière Peribonka, Lac	16		33	0,5	69	0,2		

NOM DU PLAN D'EAU	NOMBRE DE CAPTURES	POIDS MOYEN	EFFORT JOUR-PÊCHE	SUCCÈS OMBLES /JOUR	EFFORT HEURE-PÊCHE	SUCCÈS OMBLES /HEURE	QUOTA NBS	% QUOTA ATTEINT
Pied de La Montagne (Au), Lac	20	149	1	20,0	3	6,7	250	8
Pins Gris (Des), Lac	58	767	43	1,4	160	0,4	400	15
Pinsons (Des), Lac	39	76	4	9,8	14	2,8	150	26
Pissenlit (Du), Lac	25		2	12,5	3	8,3	150	17
Plourde, Lac	192	215	38	5,1	141	1,4	200	96
Poche, Lac	11		2	5,5	16	0,7	300	4
Poignet (Du), Lac	35	147	2	17,5	8	4,4	300	12
Poisson-Qui-Mord (Du), Lac	21		5	4,2	13	1,6	100	21
Potvin, Lac	9		6	1,5	28	0,3	100	9
Premier Colon (Du), Lac	40		4	10,0	11	3,6	200	20
Proche Colline (De la), Lac	212	224	34	6,2	133	1,6	300	71
Pyschegan, Lac	23		59	0,4	182	0,1		
Quatre Cents, Lac	38	151	8	4,8	44	0,9	300	13
Rachel, Lac	14		2	7,0	3	4,7	150	9
Ravage (Du), Lac	32		4	8,0	14	2,3	250	13
Relais (Du), Lac	17	240	13	1,3	18	0,9		
Restigouche, Lac	10		2	5,0	4	2,5		
Revenge (De la), Lac	5	324	5	1,0	5	1,0		
Richard, Lac	233	200	48	4,9	147	1,6		
Rioux, Lac	675	101	210	3,2	518	1,2	700	96
Robert, Lac	54		7	7,7	11	4,9	150	36
Roches (Des), Lac	38	137	7	5,4	19	2,0	200	19
Roland, Lac	8		5	1,6	12	0,7	150	5
Saint-Hilaire, Lac	6		6	1,0	30	0,2		
Sans poisson, Lac	10		1	10,0	1	10,0		
Savane (De la), Lac	49		8	6,1	24	2,0	200	25
Serre (De la), Lac	57	225	10	5,7	30	1,9		
Shadow, Lac	5	480	11	0,5	37	0,1		
Silencieux, Lac	16		3	5,3	11	1,5		
Simard, Lac	25	72	4	6,3	12	2,1	350	7
Solange, Lac	24		2	12,0	10	2,4	100	24
Souche (Des), Lac	4		1	4,0	4	1,0		
Sphaigne (De la), Lac	6		6	1,0	6	1,0		
Stalles (Des), Lac	170	85	14	12,1	58	2,9	150	113
Taon (Du), Lac	98		17	5,8	60	1,6	400	25
Tombée , Lac	35	83	2	17,5	5	7,0		
Tondreux (Du), Lac	41	338	4	10,3	16	2,6	100	41
Touladi (petit), Lac	7		2	3,5	6	1,2		
Touladi, Lac	24		6	4,0	5	2,4		
Travers, Lac	285	89	33	8,6	93	3,1	550	52
Treize (Du), Lac	85	236	9	9,4	40	2,1	250	34

NOM DU PLAN D'EAU	NOMBRE DE CAPTURES	POIDS MOYEN	EFFORT JOUR-PÊCHE	SUCCÈS OMBLES /JOUR	EFFORT HEURE-PÊCHE	SUCCÈS OMBLES /HEURE	QUOTA NBS	% QUOTA ATTEINT
Tremblay, Lac	30		6	5,0	10	3,0	200	15
Trientale, Lac	8		3	2,7	12	0,7	300	3
Trois Cantons (Des), Lac	28		4	7,0	16	1,8		
Trottier, Lac	3		10	0,3	28	0,0	150	2
Tryon, Lac	25	139	6	4,2	22	1,1		
Ulysse (deuxième), Lac	50	105	4	12,5	6	4,3	300	17
Ulysse (premier), Lac	79	197	21	3,8	47	1,7	350	23
Ulysse (troisième), Lac	32	211	2	16,0	10	3,2	150	21
Une heure, Lac	350	169	36	9,7	104	3,4	250	140
Vents (Des), Lac	0		1	0,0	1	0,0		
Vertige (Du), Lac	35		17	2,1	43	0,8		
Villeneuve, Lac	53	121	8	6,6	36	1,5	150	35
Vincent, Lac	55	240	9	6,1	49	1,1	200	28
Wabigon, Lac	27		3	9,0	8	3,4	100	27
Wellie, Lac	164	167	21	7,8	53	3,1	200	82
Yvon, Lac	0		2	0,0	4	0,0		
Yvonne, Lac	114	104	23	5,0	53	2,2	200	57
Yza, Lac	17	270	39	0,4	88	0,2	400	4

Annexe 2. Zec des Passes – Résultats d'exploitation 2023 (Doré jaune)

NOM DU PLAN D'EAU	NOMBRE DE CAPTURES	POIDS MOYEN	EFFORT JOUR-PÊCHE	SUCCÈS OMBLES /JOUR	EFFORT HEURE-PÊCHE	SUCCÈS OMBLES /HEURE	QUOTA NBS	% QUOTA ATTEINT
Aigles (Des), Lac	112	615	113	1,0	448	0,3	200	56
Alex (rivière), Lac	118	433	293	0,4	857	0,1		
Alex, Lac	166	600	139	1,2	461	0,4	150	111
Bleuets Secs (Aux), Lac	74		128	0,6	342	0,2	150	49
Bleuets secs (rivière), Lac	1		128	0,0	342	0,2	150	49
Both Ways, Lac	22		18	1,2	41	0,5	50	44
Bout (Du), Lac	22		40	0,6	118	0,2	50	44
Bras (Du), Lac	2		14	0,1	49	0,0		
Brûlé, Lac	4		29	0,1	104	0,0	50	8
Brûlée (rivière), Lac	0		9	0,0	26	0,0		
Clary (grand), Lac	116	283	65	1,8	232	0,5	75	155
Clary (petit), Lac	29	500	46	0,6	130	0,2	50	58
Côté, Lac	37	433	26	1,4	67	0,5		
Diner (À), Lac	67	475	87	0,8	224	0,3	75	89
Epinettes Noires (grand), Lac	40		30	1,3	91	0,4	75	53
Epinettes noires (petit), Lac	17		19	0,9	70	0,2		
Étienniche, Lac	250	320	370	0,7	952	0,2		
Georges, Lac	15	360	19	0,8	62	0,2		
Grandes Pointes (Aux), Lac	292	219	399	0,7	996	0,3	500	58
Ile blanche, Lac	19	275	62	0,3	196	0,1		
Kidney, Lac	64	407	49	1,3	154	0,4	50	128
Laberge, Lac	18		24	0,8	36	0,4	40	45
Lessard, Lac	43	363	32	1,3	99	0,4	50	86
Long, Lac	21		32	0,7	56	0,3	50	42
Madame, Lac	47		54	0,9	123	0,4	75	63
Maire (Du), Lac	2		5	0,4	9	0,2		
Managowich, Lac	12		12	1,0	29	0,4	50	24
Martel (petit), Lac	9		15	0,6	49	0,2	25	36
Martel, Lac	127	368	79	1,6	262	0,5	100	127
Moulin à scie (Du), Lac	5		4	1,3	14	0,4		
Patrick Ouest, Lac	14		37	0,4	86	0,2	50	28
Patrick, Lac	38		60	0,6	157	0,2	50	76
Petit Alex, Lac	0		12	0,0	25	0,0	50	0
Petite rivière Peribonka, Lac	36	700	33	1,1	69	0,5		
Pins Gris (Des), Lac	64	327	43	1,5	160	0,4		
Pyschegan, Lac	32		59	0,5	182	0,2	100	32

NOM DU PLAN D'EAU	NOMBRE DE CAPTURES	POIDS MOYEN	EFFORT JOUR-PÊCHE	SUCCÈS OMBLES /JOUR	EFFORT HEURE-PÊCHE	SUCCÈS OMBLES /HEURE	QUOTA NBS	% QUOTA ATTEINT
Shadow, Lac	9		11	0,8	37	0,2	50	18
Trottier, Lac	2		10	0,2	28	0,1		
Yza, Lac	17		39	0,4	88	0,2	50	34

Annexe 3. Zec des Passes – Résultats d'exploitation 2023 (Touladi)

NOM DU PLAN D'EAU	NOMBRE DE CAPTURES	POIDS MOYEN	EFFORT JOUR-PÊCHE	SUCCÈS OMBLES /JOUR	EFFORT HEURE-PÊCHE	SUCCÈS OMBLES /HEURE	QUOTA NBS	% QUOTA ATTEINT
Ailleboust (D'), Lac	9	2187	95	0,1	397	0,0	150	6
Alex, Lac	2		139	0,0	461	0,0		
Bernabé, Lac	145	1537	334	0,4	1580	0,1	100	145
Bleuets Secs (Aux), Lac	6	743	128	0,1	342	0,0		
Bout (Du), Lac	1		40	0,0	118	0,0		
Charrue, Lac	4	1431	10	0,4	28	0,1		
Cyprès (Des), Lac	3	850	8	0,4	25	0,1		
Émeraude, Lac	1		18	0,1	54	0,0		
Étienniche, Lac	4	1755	370	0,0	952	0,0		
Grandes Pointes (Aux), Lac	7	200	399	0,0	996	0,0		
Lemoine, Lac	26	570	43	0,6	106	0,2	75	35
Patrick Ouest, Lac	1	1440	37	0,0	86	0,0		
Pyschegan, Lac	10	1110	59	0,2	182	0,0		
Shadow, Lac	5	810	11	0,5	37	0,1		
Touladi, Lac	4		6	0,7	5	0,0		

Annexe 4. Zec des Passes – Résultats d'exploitation 2023 (Grand brochet)

NOM DU PLAN D'EAU	NOMBRE DE CAPTURES	POIDS MOYEN	EFFORT JOUR-PÊCHE	SUCCÈS OMBLES /JOUR	EFFORT HEURE-PÊCHE	SUCCÈS OMBLES /HEURE	QUOTA NBS	% QUOTA ATTEINT
Ailleboust (D'), Lac	143	1278	95	1,5	397	0,4		
Aubin, Lac	2		2	1,0	12	0,2		
Brûlé, Lac	13		29	0,5	104	0,1		
Brûlée (rivière), Lac	4		9	0,4	26	0,2		
Cape, Lac	17		19	0,9	53	0,3		
Côté, Lac	11	1240	26	0,4	67	0,0		
Étienniche, Lac	117	631	370	0,3	952	0,1		
Laliberté, Lac	123	860	47	2,6	193	0,6		
Petite rivière Peribonka, Lac	2		33	0,1	69	0,0		

Annexe 5. Liste des plans d'eau fermés à la pêche dans la Zec des Passes en 2023

Nom du plan d'eau	Date de fermeture
Alex, lac	22 août 2023
Aqueduc, lac de l'	23 juin 2023
Bernabé, lac	30 mai 2023
Chardonneret, lac du	9 juin 2023
Clary, lac	11 août 2023
Croissant, lac du	20 juillet 2023
curé, petit lac du	20 juillet 2023
Dîner, lac à	7 septembre 2023
Écurie, lac de l'	18 août 2023
Éric, lac	30 août 2023
Grimpée, lac de la	20 juillet 2023
Hauteurs, lac des	18 août 2023
Henri-Paul, lac	4 août 2023
Kidney, lac	7 juillet 2023
Lessard, lac	22 août 2023
Martel, lac	30 août 2023
Plourde, lac	23 juin 2023
Rioux, lac	4 août 2023
Stalles, lac des	7 septembre 2023
Une heure, lac	27 mai 2023

Annexe 6. Réglementation particulière appliquée sur certains plans d'eau de la Zec des Passes en 2023

Nom du plan d'eau	Réglementation
Moffat, Lac à Grand Étang, Le Nepton, Lac	Contingent de 12 ombles